

FEBRERO  
2018

COHESIÓN - PAÍS  
VENEZUELA

[www.datincorp.com](http://www.datincorp.com)



DATINCORP™

INFORMACIÓN  
ES **PODER**



# Micro Ficha Técnica



## METODOLOGÍA

**OBJETIVO GENERAL.** Evaluar la Cohesión-País de Venezuela a través de las variables Cohesión Política y Cohesión Social (limitado a Emigración al Exterior).

**UNIVERSO.** Los electores activos de Venezuela.

**DISEÑO DE MUESTRA.** La muestra fue aplicada bajo el método probabilístico tetraetápico.

**LA MUESTRA.** La muestra final fue de **1.199 entrevistas**. Con un error muestral de  $\pm 2,8\%$ , y un nivel de confianza del 95%.

**ESTRATEGIA DE CAMPO.** Las entrevistas se realizaron estrictamente en hogares, en forma directa y personal, clasificándolos por tipo de vivienda, edad y sexo. La supervisión fue 100% en campo.

**FECHA DE REFERENCIA.** 19 Febrero de 2018



DATIN CORP™

# RESULTADOS



## COHESIÓN SOCIAL

### Emigración

- ▶ 44% de los hogares primarios registran familiares que han emigrado al exterior.
- ▶ 98% son mayores de 18 años
- ▶ 45% de quienes se han ido, lo hicieron por razones económicas. Un 25% lo hizo por haber perdido la esperanza de un cambio en el país.
- ▶ 70% tomó como destino los países de América del Sur. La mitad de éstos se fue a Colombia.
- ▶ 73% tiene un nivel educativo Superior, completo e incompleto.

### Crisis

- ▶ 66% de los venezolanos sostiene que es necesario un cambio de gobierno para solucionar la crisis del país.
- ▶ 62% de los venezolanos es partidario de buscar una salida a la crisis basada en negociaciones ganar-ganar y votos. Sólo el 28% es partidario de salidas que implican violencia y balas (intervención militar extranjera, intervención militar venezolana y/o rebelión civil).


## COHESIÓN POLÍTICA

### Liderazgo

- ▶ 64% **no confía** en Nicolás Maduro.
- ▶ 75% **no confía** en Henry Ramos Allup
- ▶ 54% **sí confía** en Lorenzo Mendoza
- ▶ 62% **no confía** Henri Falcón
- ▶ 60% **no confía** en Ramón Guillermo Aveledo
- ▶ 67% **no confía** en Andrés Velásquez
- ▶ 64% **no confía** en Claudio Fermín
- ▶ 65% **no confía** en María Corina Machado

### Elecciones & Política

- ▶ 56% está decidido a votar con las actuales reglas electorales en las elecciones del 22 de abril.
- ▶ De haber un cambio en las reglas electorales, el 76% estaría decidido a votar. A renglón seguido se le preguntó a los entrevistados por quién votarían si el próximo domingo fuesen las elecciones, y el 42% dijo estar dispuesto a votar por el candidato de la oposición unida, llámese como se llame. Nicolás Maduro obtendría el 26% de los votos.
- ▶ En 6 escenarios con candidatos polarizados con las actuales reglas de juego, y sólo tomando en consideración a quienes están "totalmente decididos a votar", Nicolás Maduro ganaría en todos estos escenarios. De haber cambios en estas reglas, Lorenzo Mendoza y Henri Falcón son los que aparecen como los que tienen mayores probabilidades en este momento de ganarle a Nicolás Maduro.
- ▶ Si la oposición concurre a las elecciones con dos o más candidatos, Nicolás Maduro ganaría las elecciones.
- ▶ 38% se auto define como No Alineado a ningún bloque político, el 33% dice ser Opositor y el 26% Chavista.

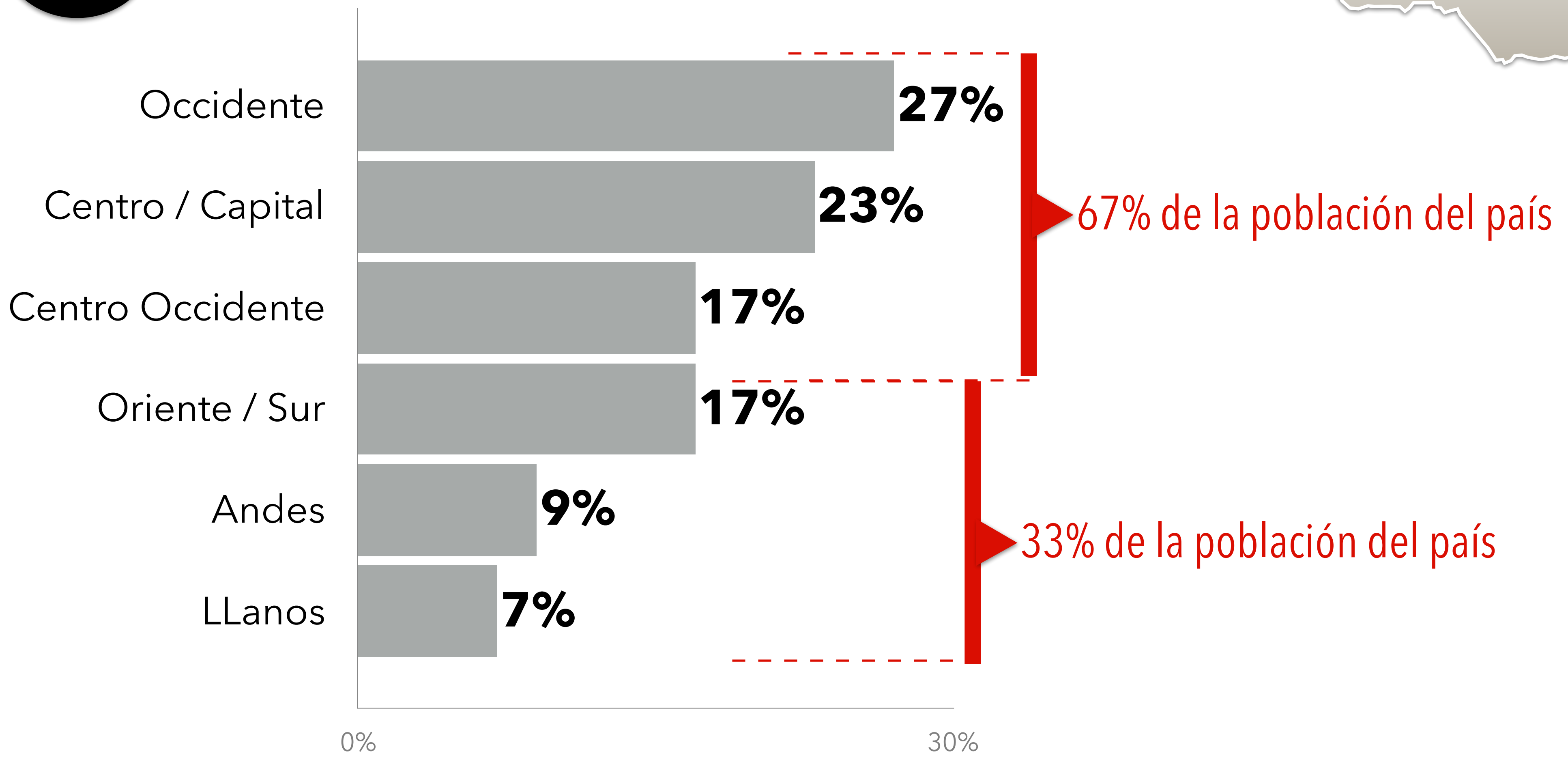


**VARIABLE**



**Información  
Demográfica**

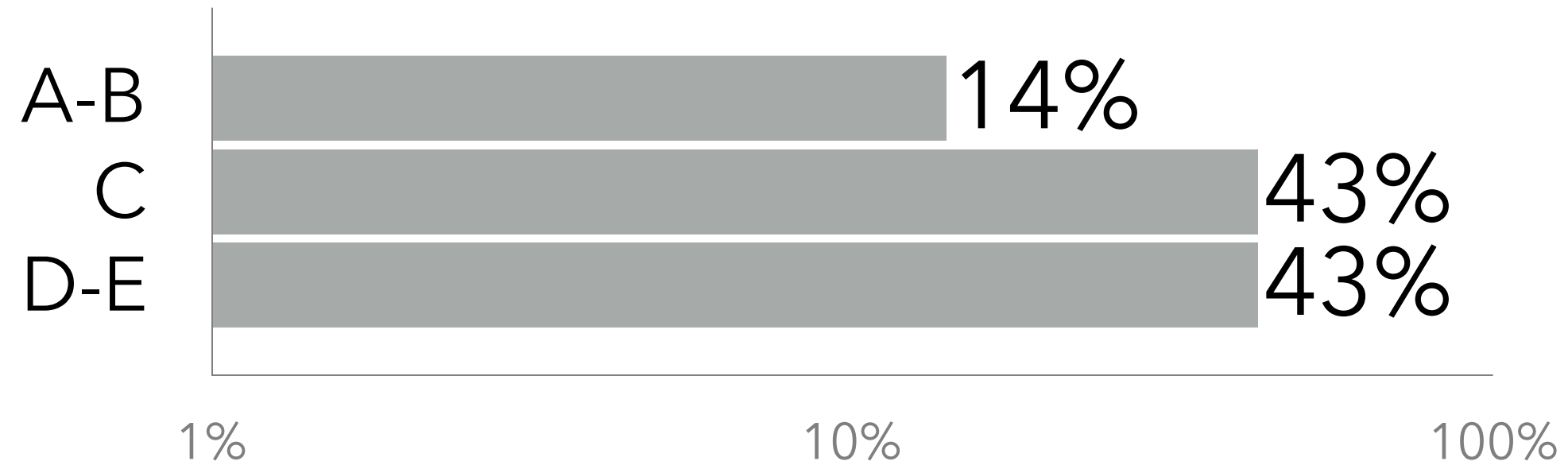
# Regiones bajo estudio





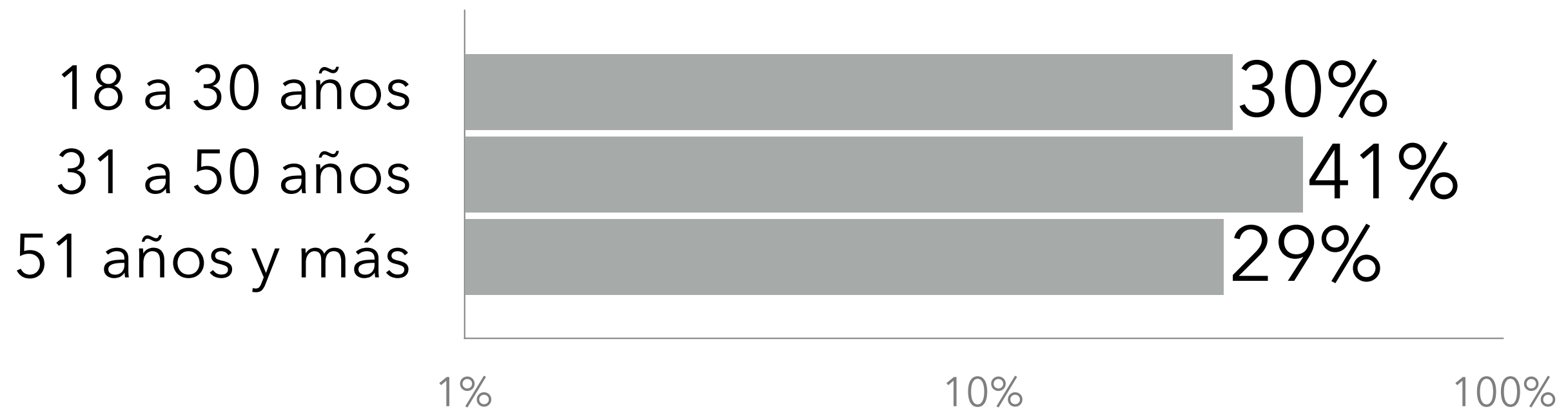
2

### Sectores sociales



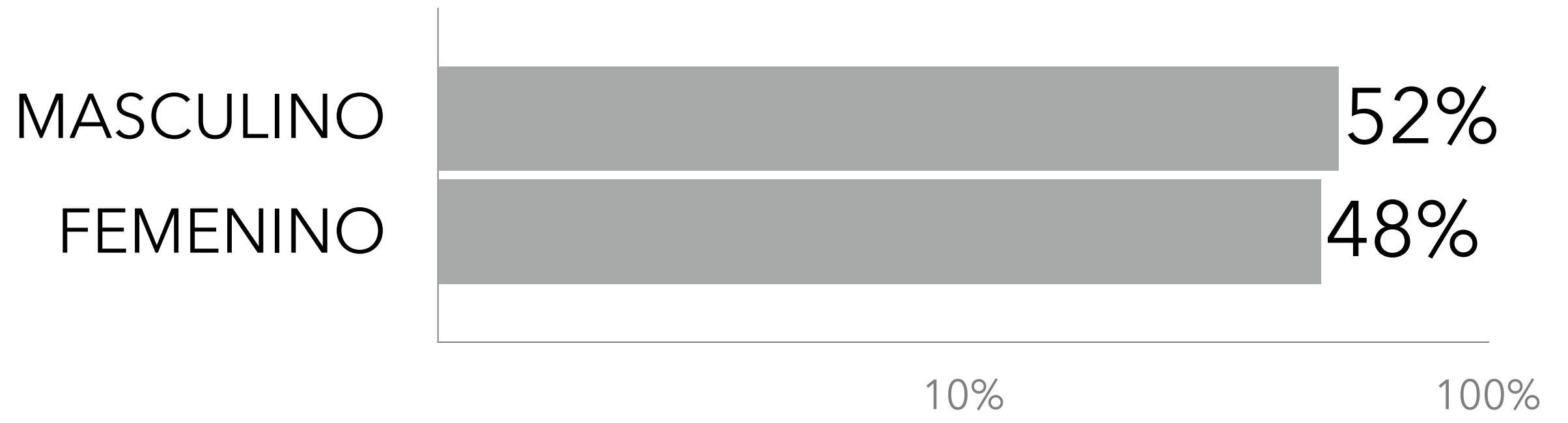
3

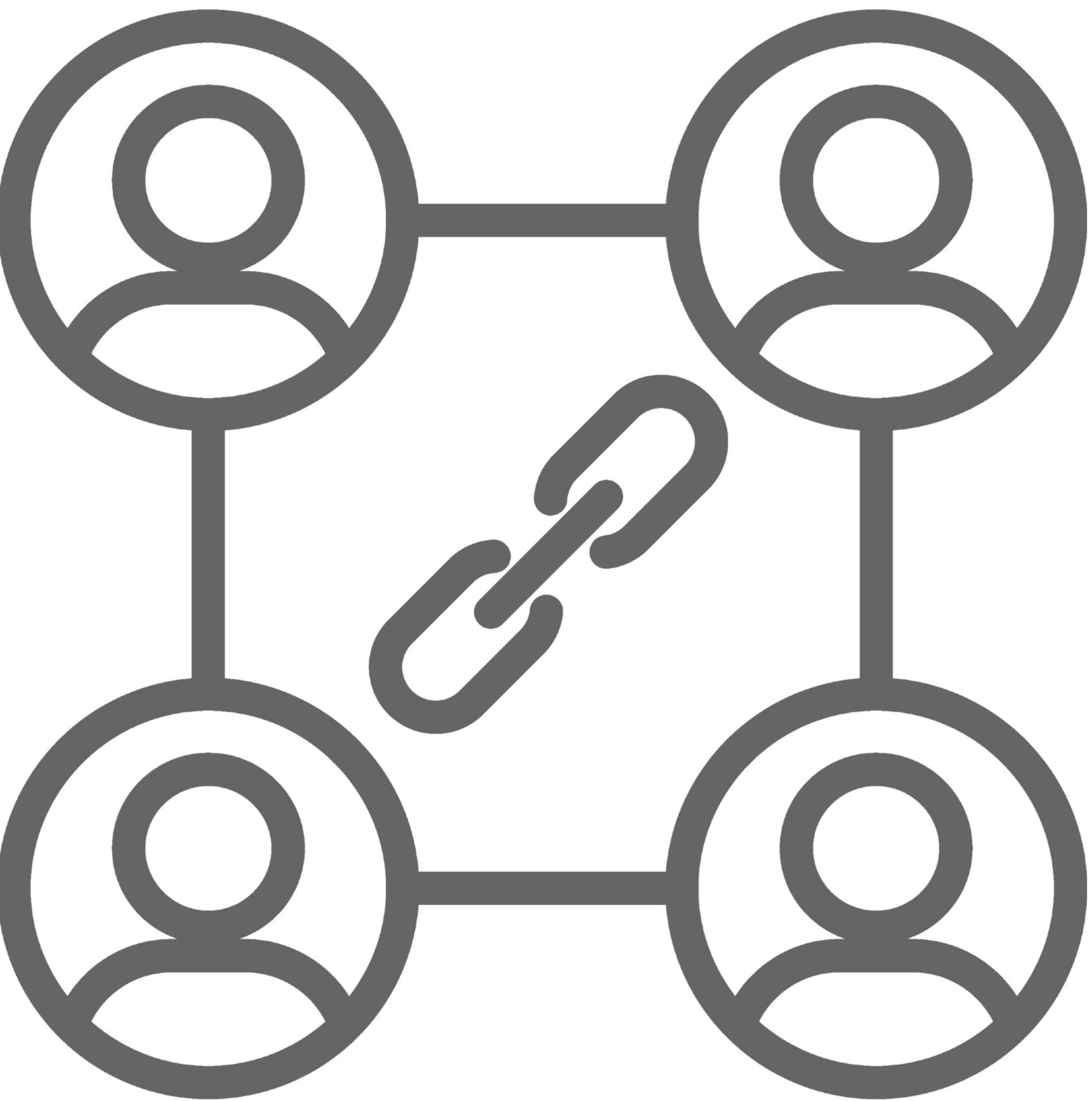
### Edad del entrevistado



4

### Género del entrevistado





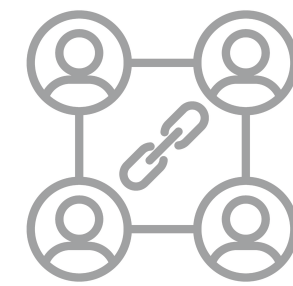
**Cohesión**

**Social**





**VARIABLE**



**Cohesión Social**

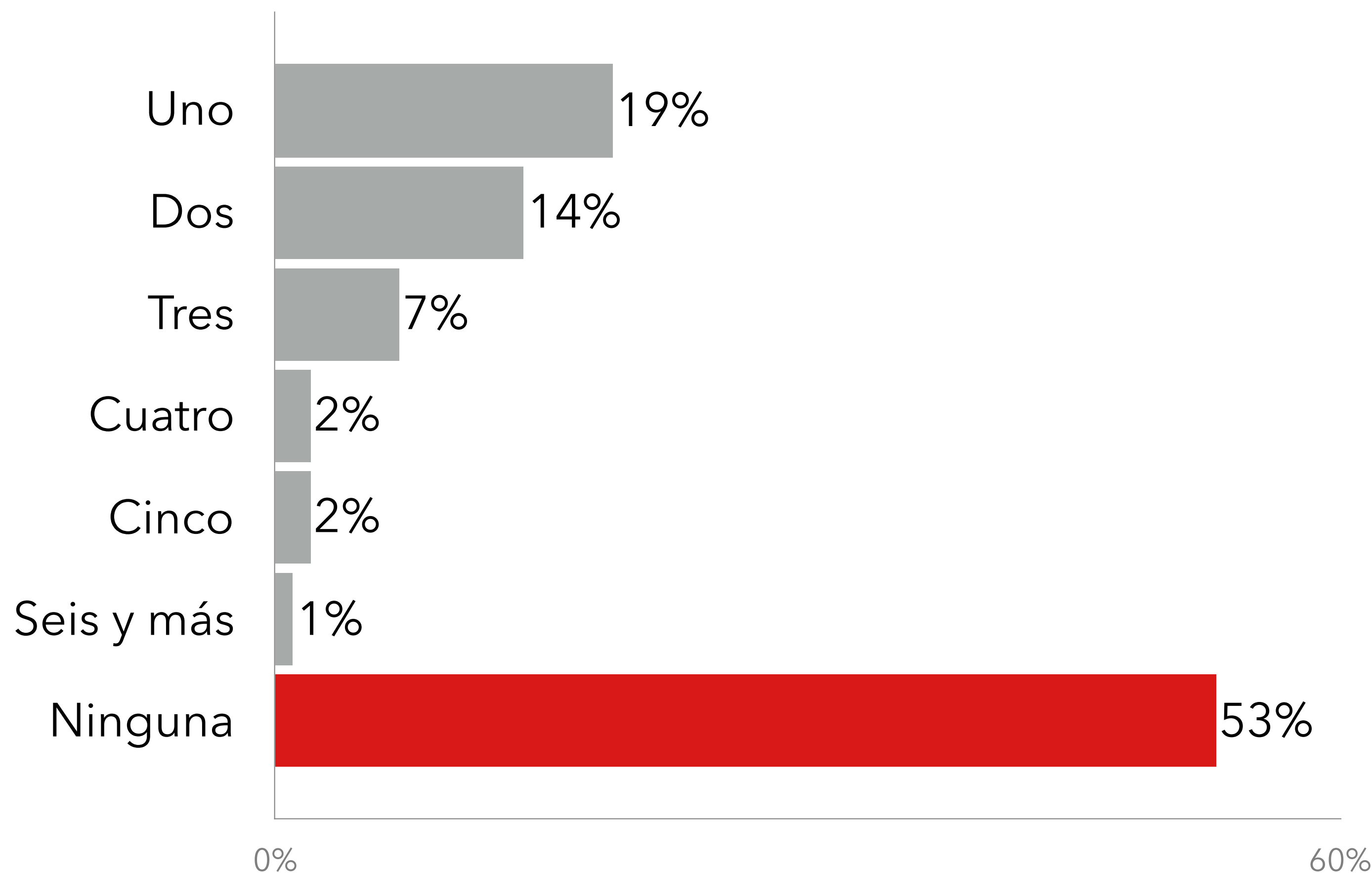
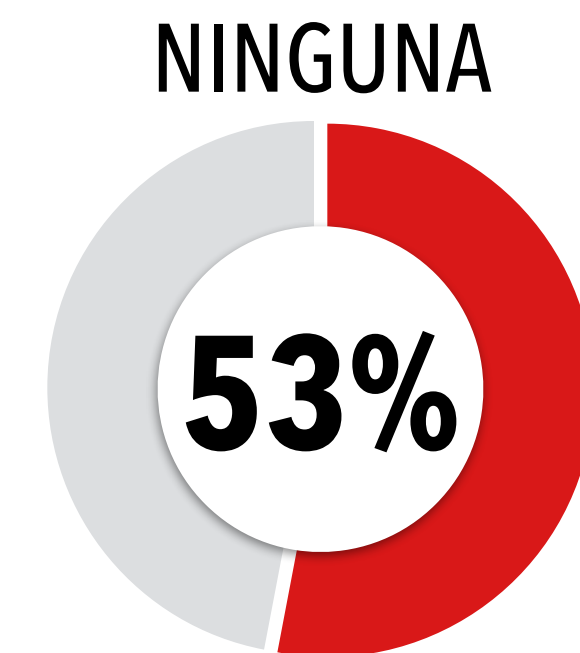


**Emigración**

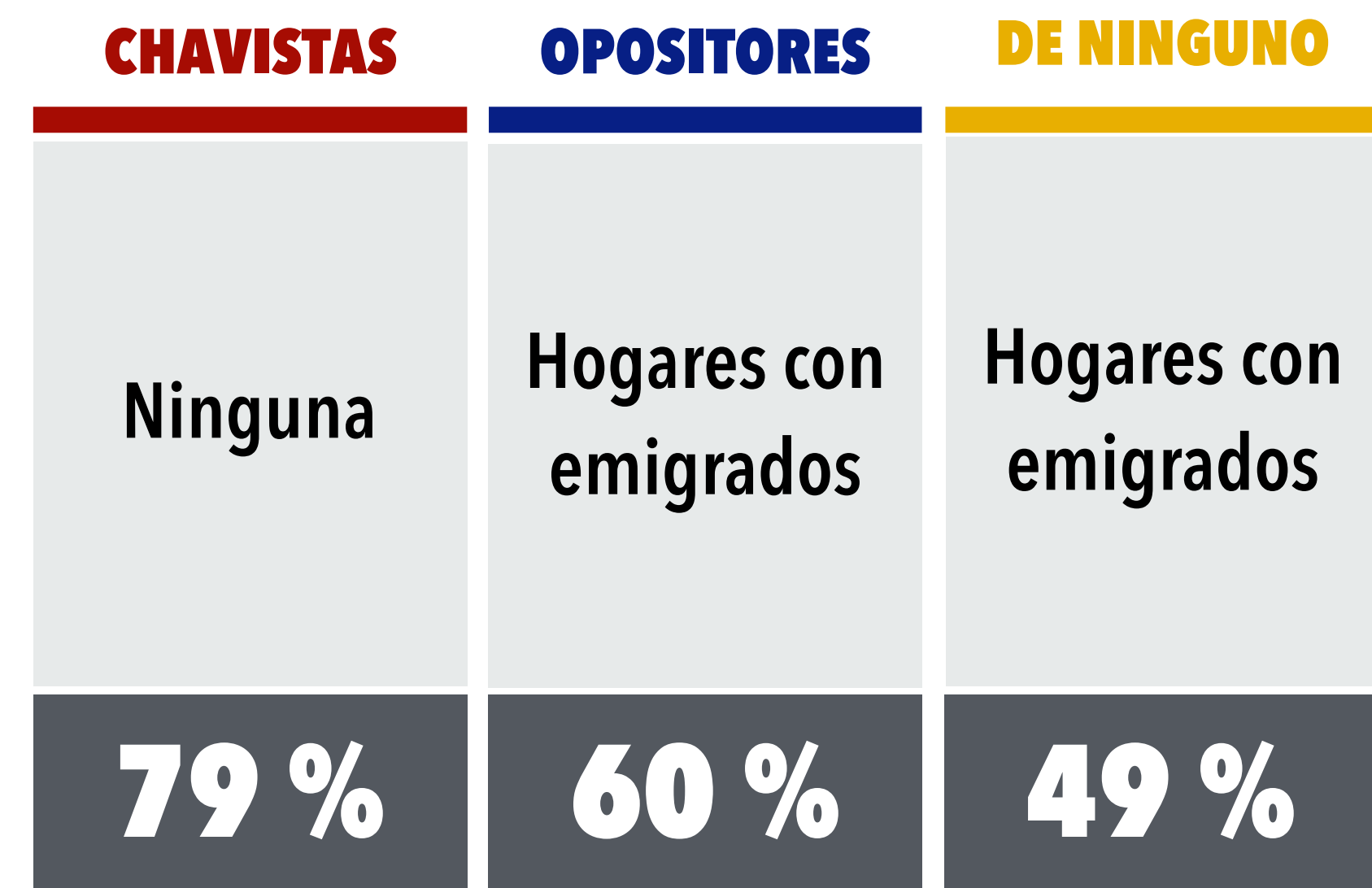
# ¿Cuántas personas de **esta casa** han emigrado al exterior en los últimos 5 años?

**Precisión metodológica.** Se hizo mención expresa de "esta casa" pensando en aquellos que podrían confundir familia primaria con su familia en general

## TENDENCIA DOMINANTE



## TENDENCIA DOMINANTE POR DEFINICIÓN POLÍTICA



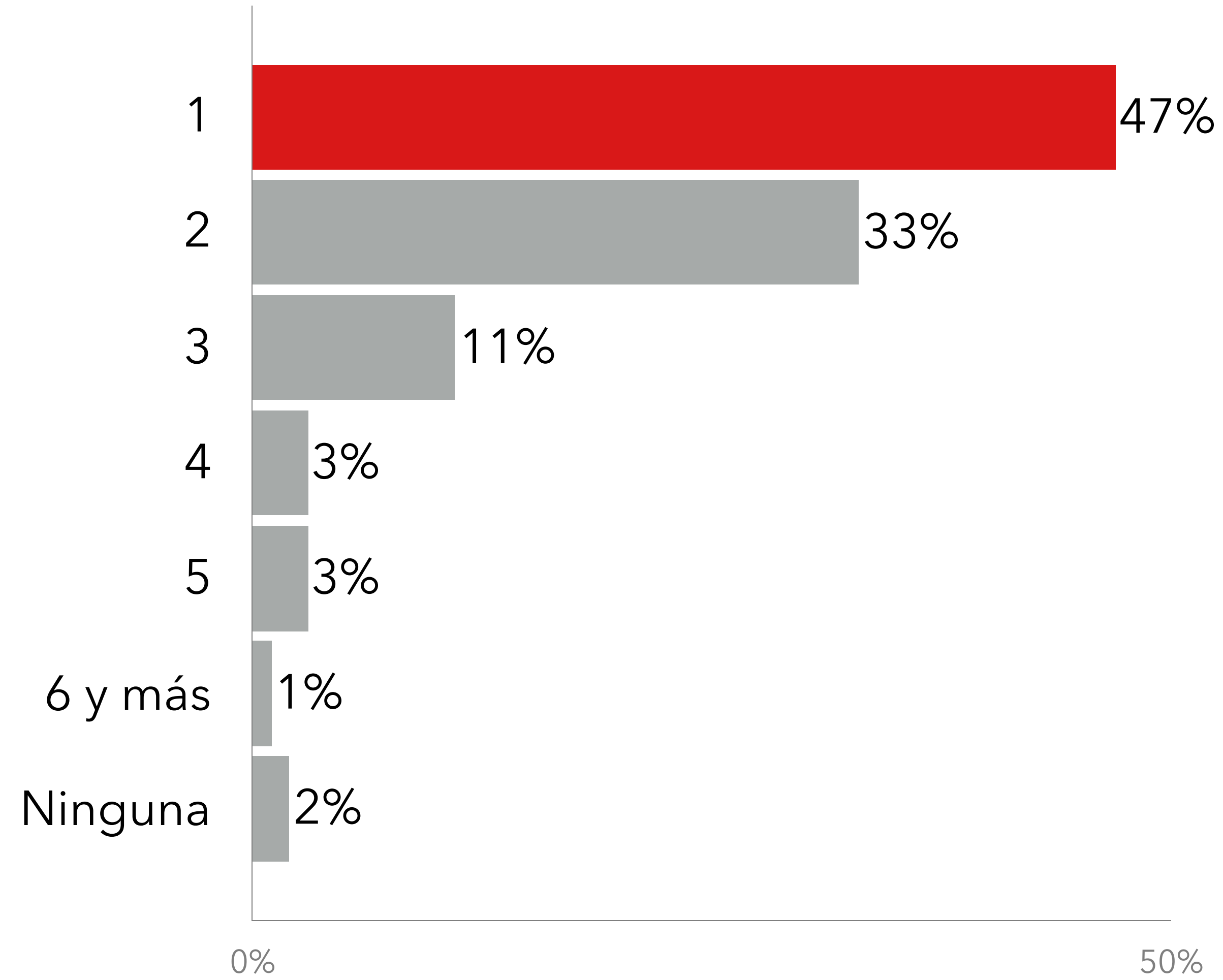
# FRECUENCIAS PROYECTADAS DE LA EMIGRACIÓN VENEZOLANA

5

HOGARES EN VENEZUELA	HOGARES CON...	%	FRECUENCIAS PROYECTADAS (en personas)
<b>7.600.000</b>  Fuente: Instituto Nacional de Estadística (INE) Base: Censo 2011, proyectado a 2017	1 EMIGRADO	18	1.368.000
	2 EMIGRADOS	14	2.128.000
	3 EMIGRADOS	7	1.596.000
	4 EMIGRADOS	2	608.000
	5 EMIGRADOS	2	760.000
	6 EMIGRADOS y más	1	456.000
<b>TOTAL</b>		<b>44</b>	<b>6.916.000</b>

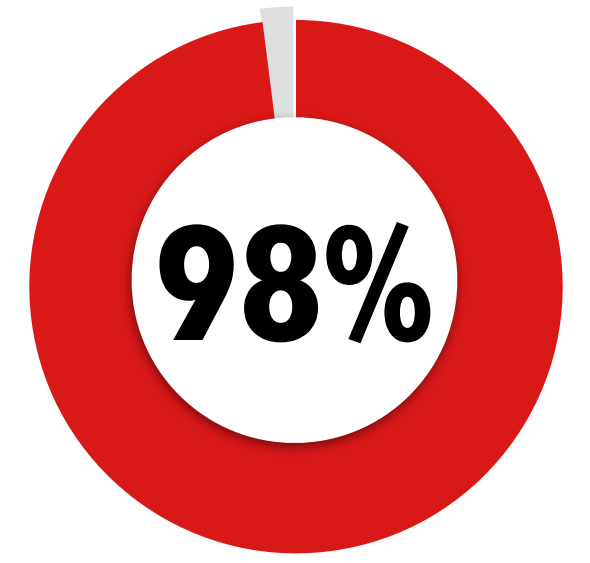
**Precisión metodológica:** Estas cifras son el resultado de las respuestas espontáneas de los entrevistados, lo cual podría contener sesgos inevitables de campo.

¿Cuántas personas, de las que han emigrado en este hogar, tienen hoy más de 18 años de edad?



**TENDENCIA DOMINANTE**

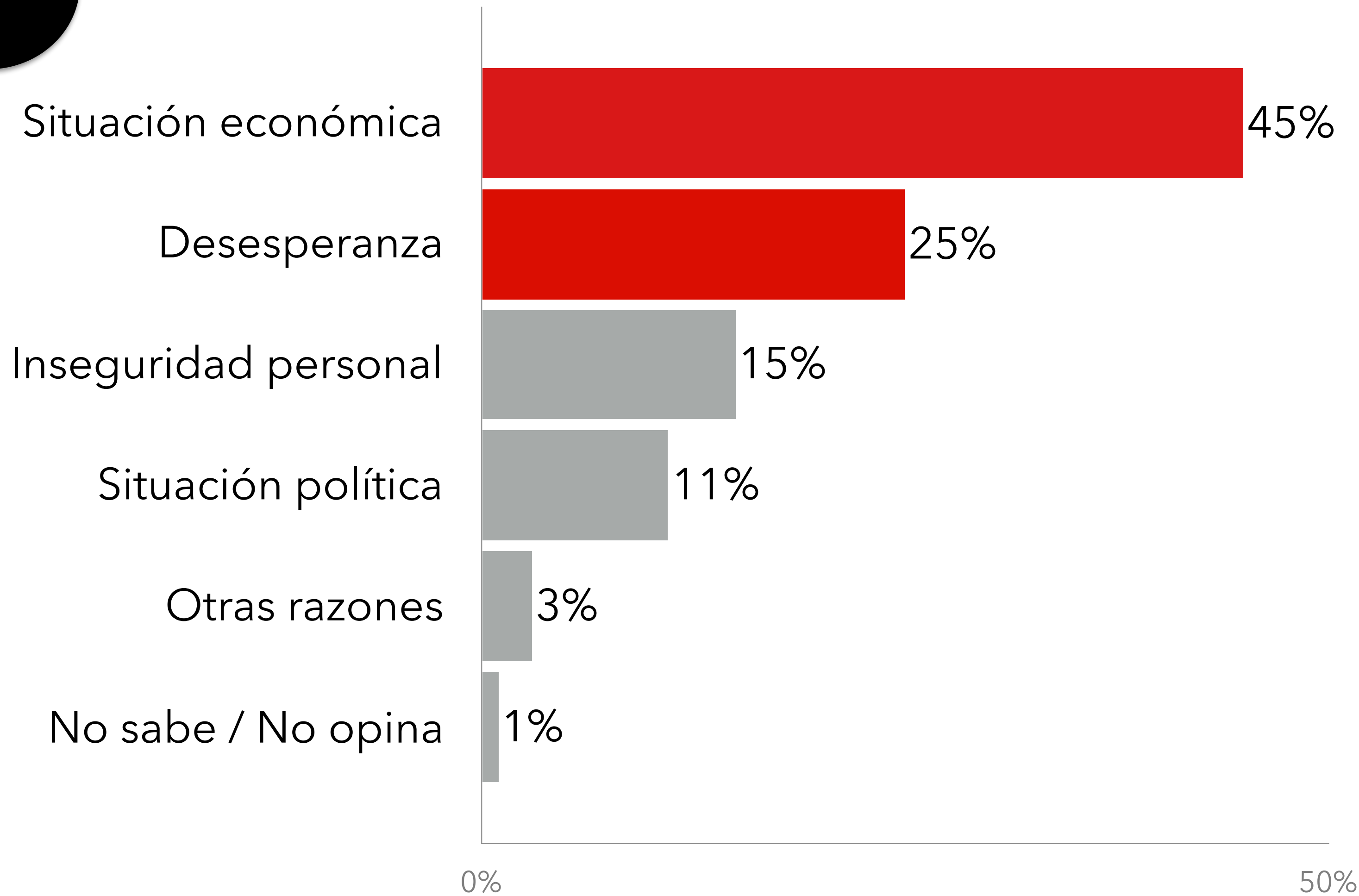
MAYORES DE 18 AÑOS



**TENDENCIA DOMINANTE POR DEFINICIÓN POLÍTICA**

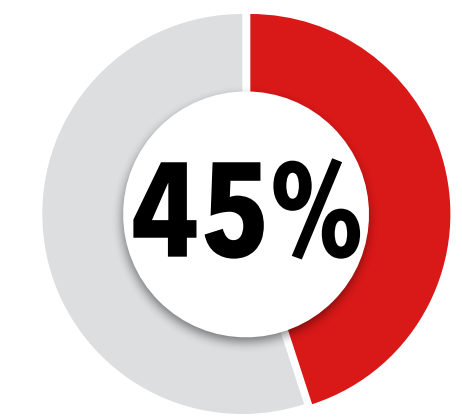
CHAVISTAS	OPOSITORES	DE NINGUNO
Mayores de edad	Mayores de edad	Mayores de edad
<b>95 %</b>	<b>98 %</b>	<b>98 %</b>

# ¿Cuál fue el principal motivo para irse?

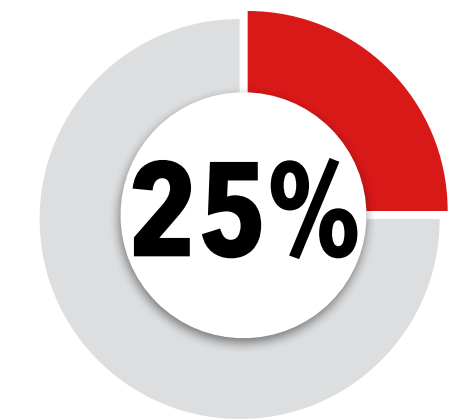


## TENDENCIA DOMINANTE

SITUACIÓN ECONÓMICA



DESESPERANZA



## TENDENCIA DOMINANTE POR DEFINICIÓN POLÍTICA

**CHAVISTAS**

**OPOSITORES**

**DE NINGUNO**

Situación económica

Situación económica

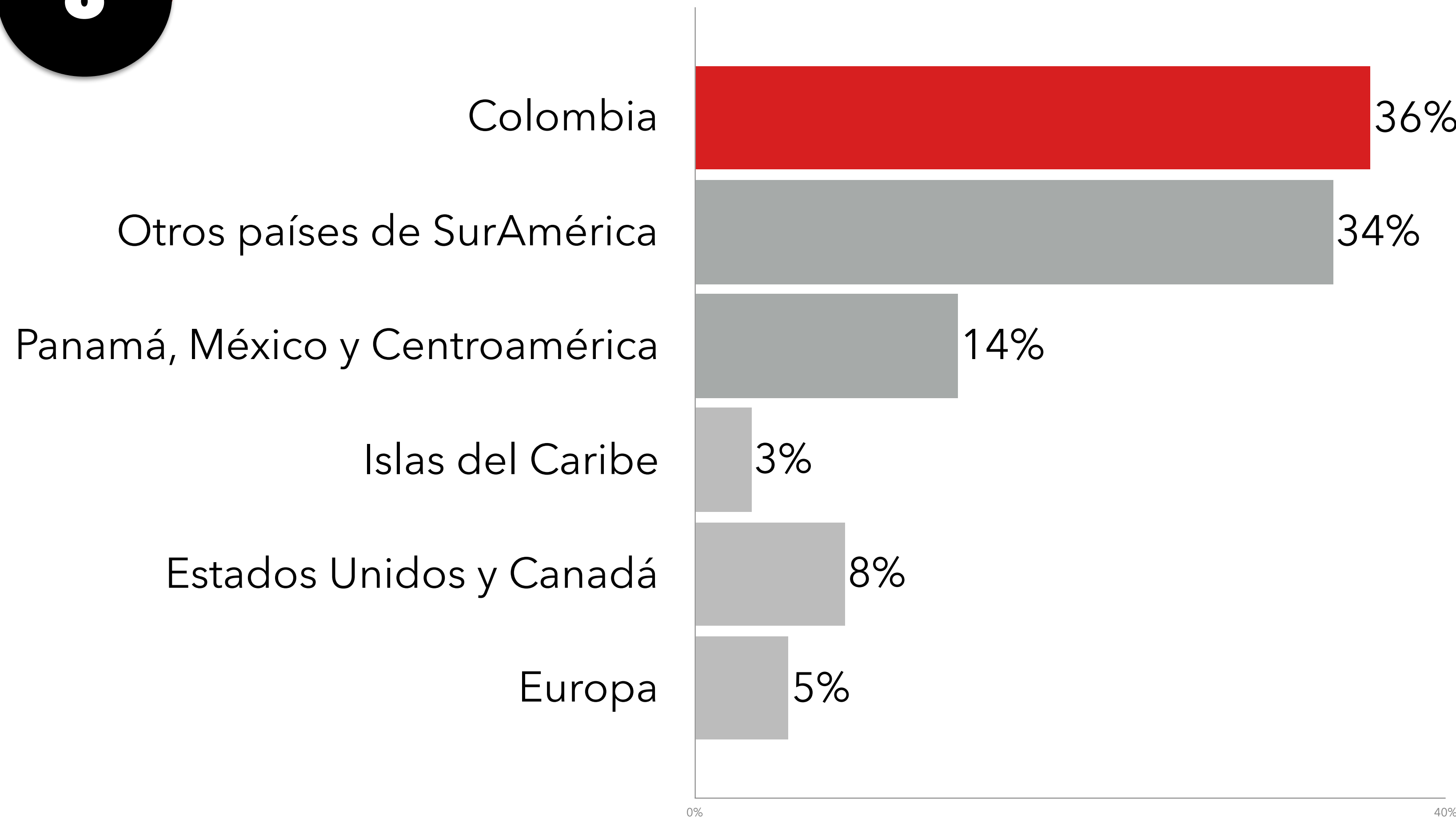
Situación económica

**52 %**

**42 %**

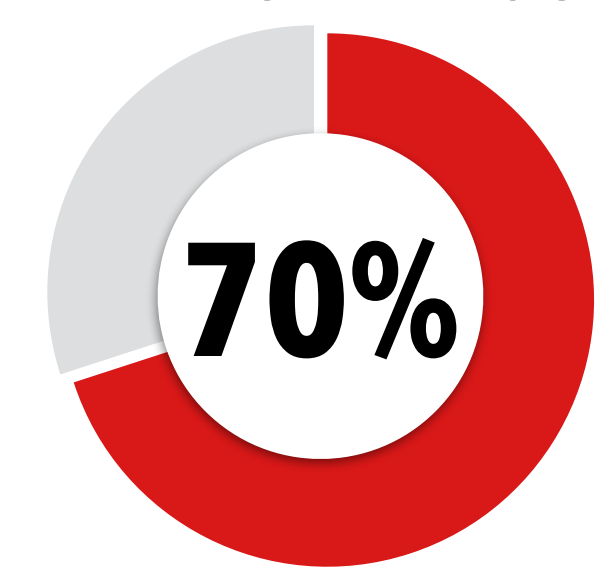
**47 %**

# ¿Cuál o cuáles fueron los países de destino?



## TENDENCIA DOMINANTE

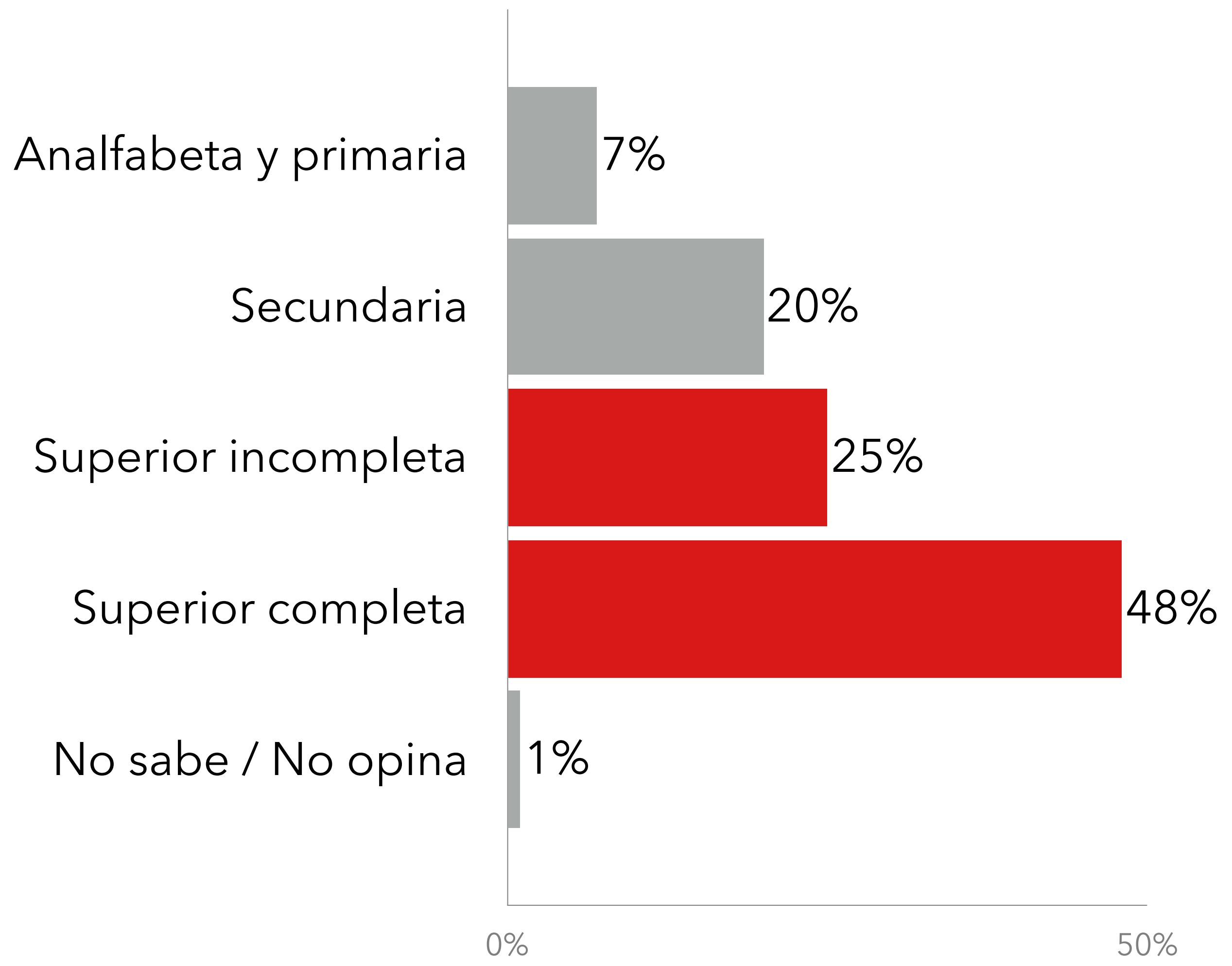
AMÉRICA DEL SUR



## TENDENCIA DOMINANTE POR DEFINICIÓN POLÍTICA

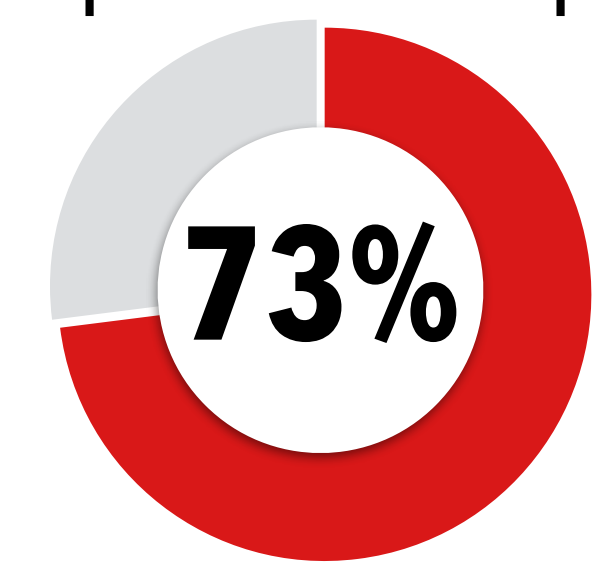
CHAVISTAS	OPOSITORES	DE NINGUNO
Colombia	América del Sur	América del Sur
<b>59 %</b>	<b>66 %</b>	<b>70 %</b>

# ¿Cuál es el nivel educativo de las personas que se marcharon?



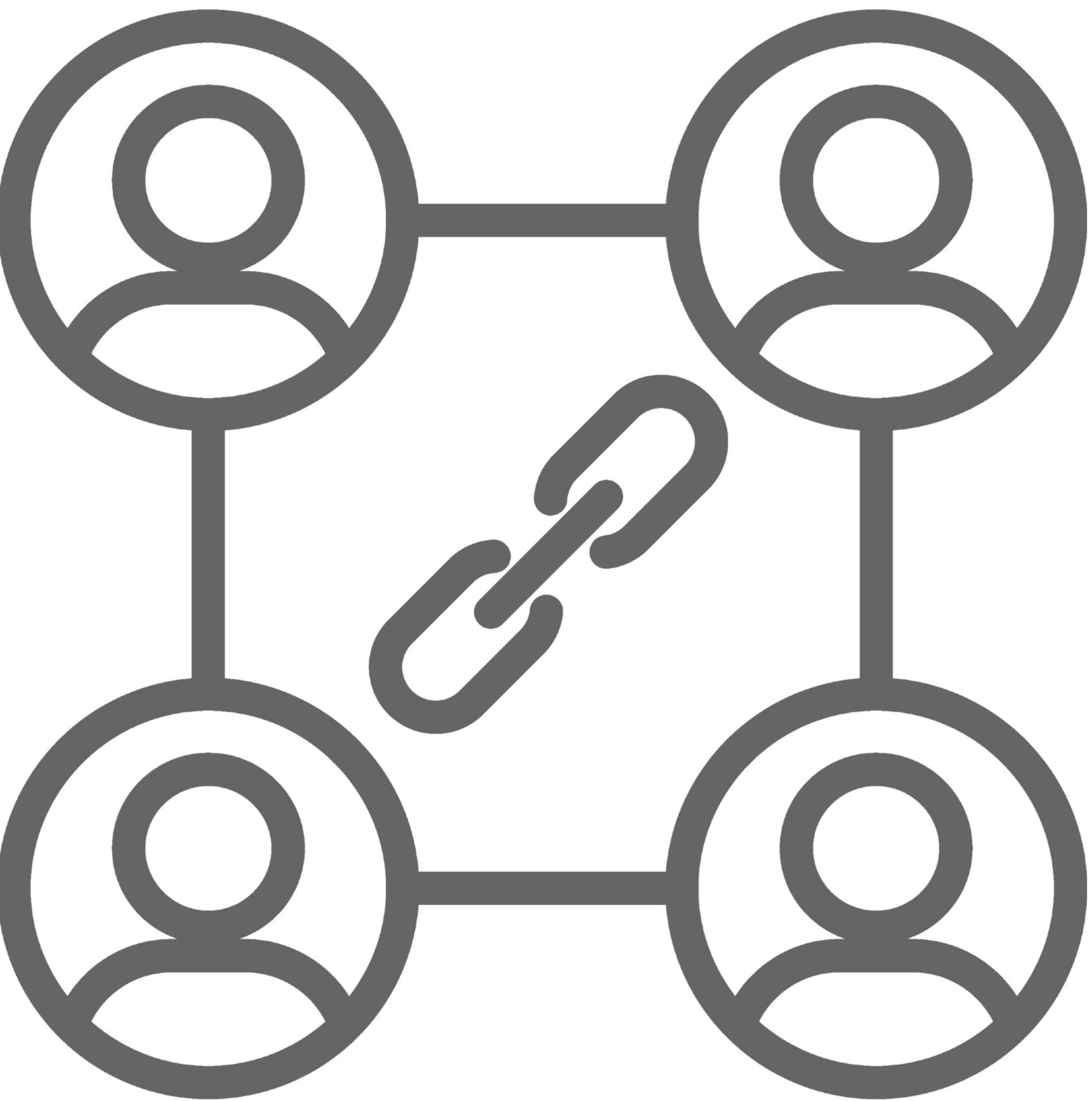
## TENDENCIA DOMINANTE

EDUCACIÓN SUPERIOR  
Completa e Incompleta



## TENDENCIA DOMINANTE POR DEFINICIÓN POLÍTICA

CHAVISTAS	OPOSITORES	DE NINGUNO
Educación Superior (Completa e incompleta)	Educación Superior (Completa e incompleta)	Educación Superior (Completa e incompleta)
<b>52 %</b>	<b>79 %</b>	<b>71 %</b>



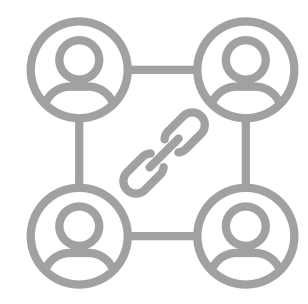
**Cohesión**

**Política**





**VARIABLE**

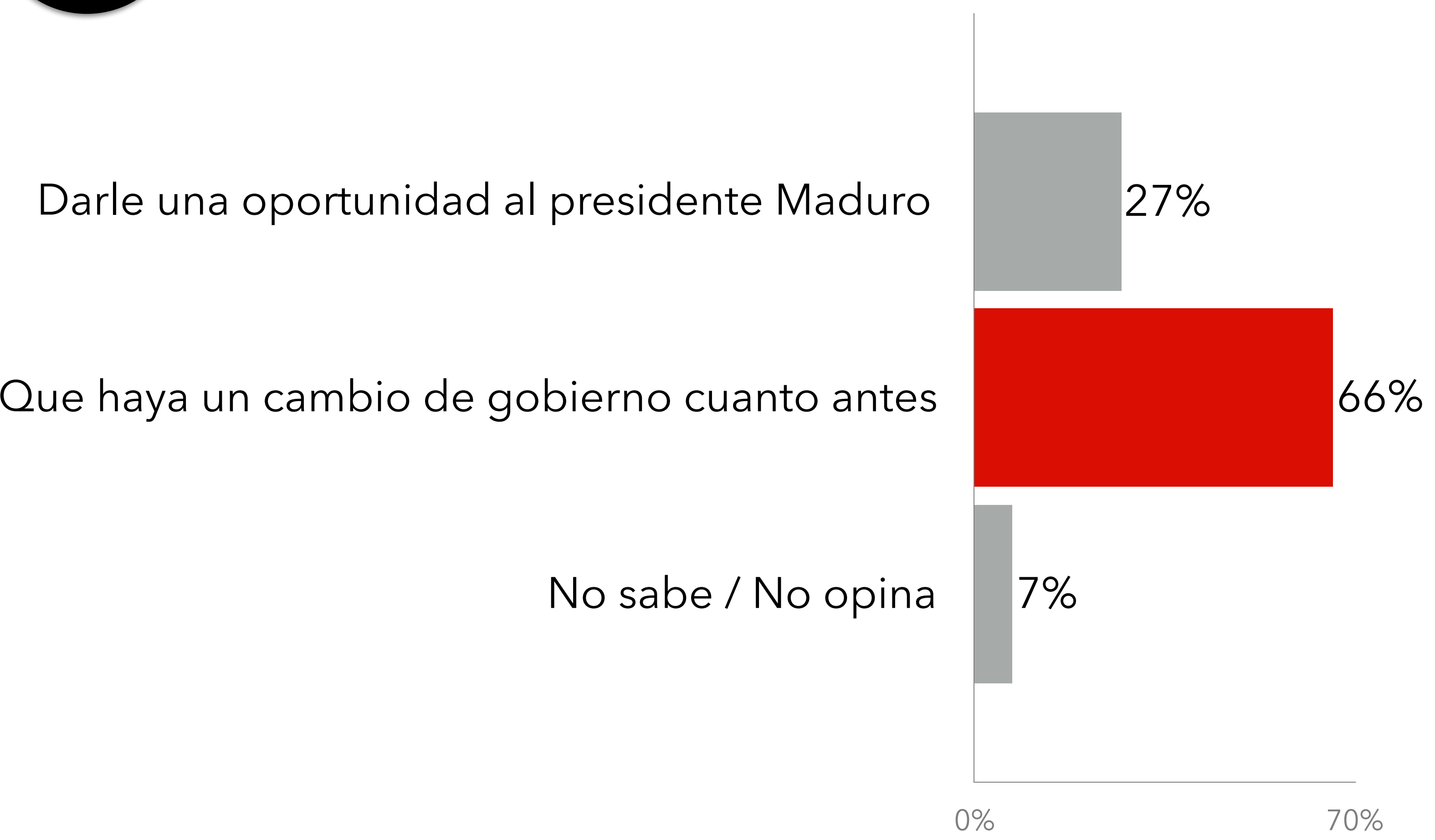


**Cohesión Política**

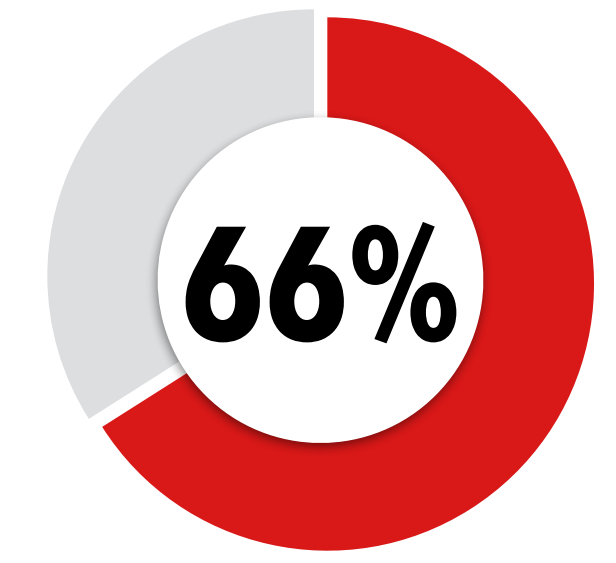


**Crisis**

Ante la difícil situación que padece Venezuela, considera usted que es necesario...



**TENDENCIA DOMINANTE**  
UN CAMBIO DE GOBIERNO



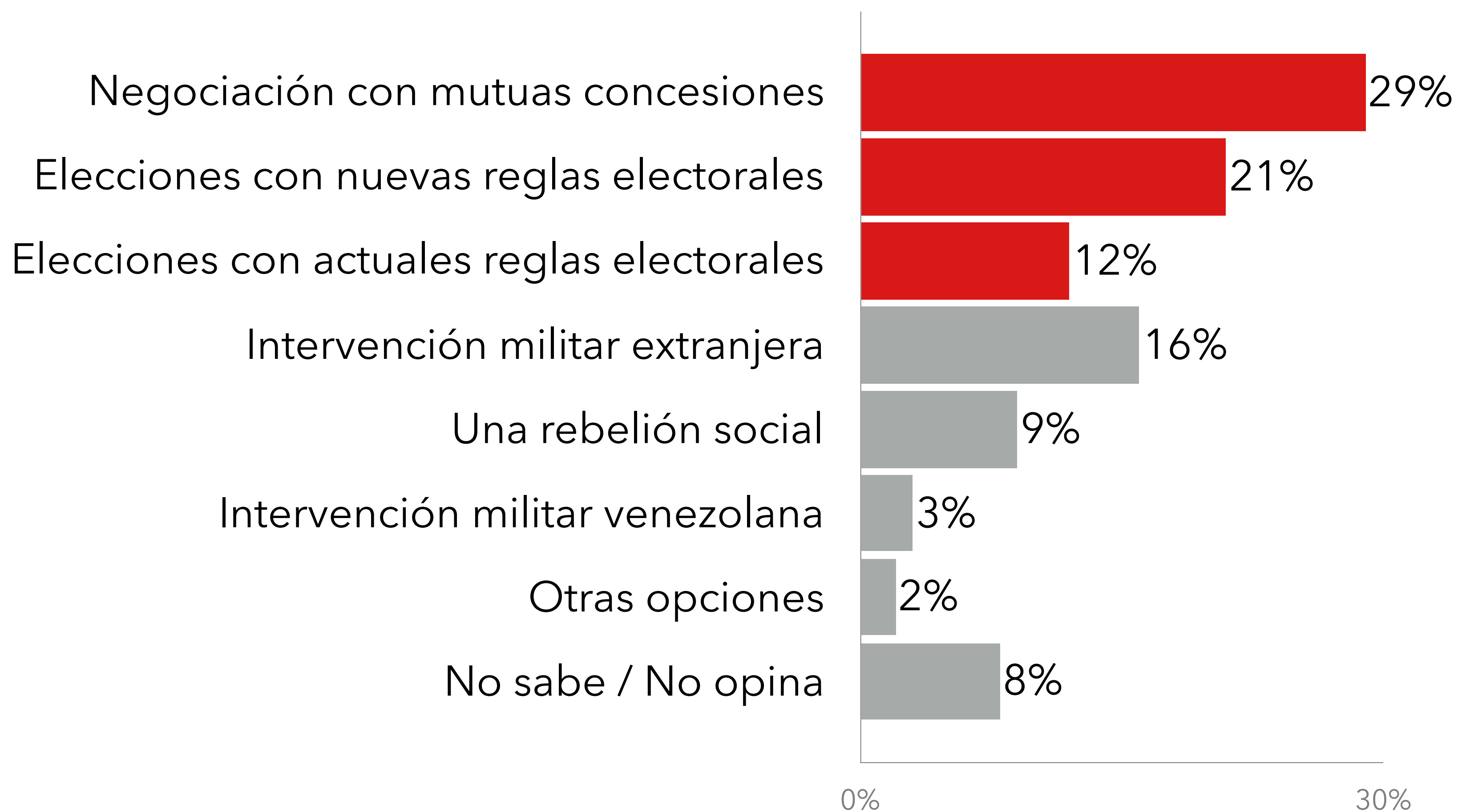
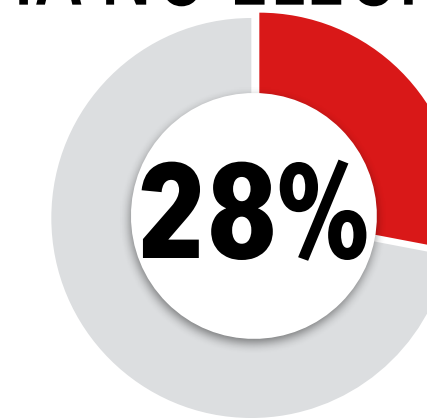
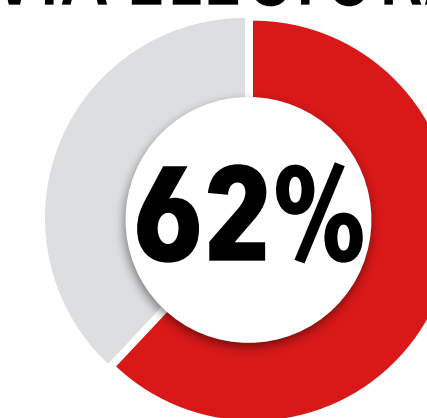
**TENDENCIA DOMINANTE POR DEFINICIÓN POLÍTICA**

CHAVISTAS	OPOSITORES	DE NINGUNO
Dar una oportunidad más al presidente Maduro	Que haya cambio de gobierno cuanto antes	Que haya cambio de gobierno cuanto antes
<b>93 %</b>	<b>97 %</b>	<b>82 %</b>

# ¿A su entender, la crisis que vive Venezuela debe resolverse a través de una...?

## TENDENCIAS DOMINANTES

VÍA ELECTORAL VÍA NO ELECTORAL

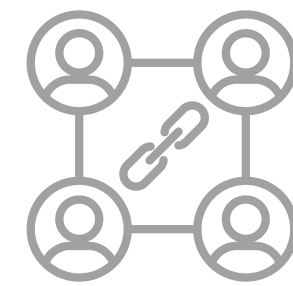


### TENDENCIA DOMINANTE POR DEFINICIÓN POLÍTICA

CHAVISTAS	OPOSITORES	DE NINGUNO
Negociación y elecciones	Negociación y Elecciones / 45% no está de acuerdo	Negociación y elecciones
<b>95 %</b>	<b>51 %</b>	<b>55 %</b>



**VARIABLE**



**Cohesión Política**



**Liderazgo**

# ¿Confía en los siguientes líderes políticos para ser presidente de la república?

	SI CONFÍA	NO CONFÍA	NO LO CONOCE	No sabe / No opina
<b>12</b> Nicolás Maduro	28	<b>64</b>		8
<b>13</b> Henry Ramos Allup	13	<b>75</b>	2	10
<b>14</b> Lorenzo Mendoza	<b>54</b>	34	2	10
<b>15</b> Henri Falcón	26	<b>62</b>	2	10
<b>16</b> Ramón Guillermo Aveledo	13	<b>60</b>	17	10
<b>17</b> Andrés Velásquez	12	<b>67</b>	12	11
<b>18</b> Claudio Fermín	14	<b>64</b>	12	10
<b>19</b> María Corina Machado	23	<b>65</b>	2	10



# TENDENCIA DOMINANTE POR DEFINICIÓN POLÍTICA

¿CONFÍA EN LOS SIGUIENTES LÍDERES POLÍTICOS PARA SER PRESIDENTE DE LA REPÚBLICA?

## 12 NICOLÁS MADURO

CHAVISTAS	OPOSITORES	DE NINGUNO
SÍ CONFÍA	NO CONFÍA	NO CONFÍA
95 %	95 %	79 %

## 13 HENRY RAMOS ALLUP

CHAVISTAS	OPOSITORES	DE NINGUNO
NO CONFÍA	NO CONFÍA	NO CONFÍA
90 %	68 %	78 %

## 14 LORENZO MENDOZA

CHAVISTAS	OPOSITORES	DE NINGUNO
NO CONFÍA	SÍ CONFÍA	SÍ CONFÍA
81 %	82 %	62 %

## 15 HENRI FALCÓN

CHAVISTAS	OPOSITORES	DE NINGUNO
NO CONFÍA	SÍ CONFÍA	NO CONFÍA
87 %	48 %	64 %



# TENDENCIA DOMINANTE POR DEFINICIÓN POLÍTICA

¿CONFÍA EN LOS SIGUIENTES LÍDERES POLÍTICOS PARA SER PRESIDENTE DE LA REPÚBLICA?

## 16 RAMÓN GUILLERMO AVELEDO

CHAVISTAS	OPOSITORES	DE NINGUNO
NO CONFÍA	NO CONFÍA	NO CONFÍA
<b>77 %</b>	<b>50 %</b>	<b>60 %</b>

## 17 ANDRÉS VELÁSQUEZ

CHAVISTAS	OPOSITORES	DE NINGUNO
NO CONFÍA	NO CONFÍA	NO CONFÍA
<b>82 %</b>	<b>58 %</b>	<b>65 %</b>

## 18 CLAUDIO FERMÍN

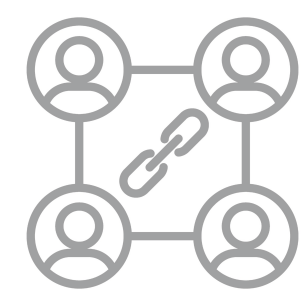
CHAVISTAS	OPOSITORES	DE NINGUNO
NO CONFÍA	NO CONFÍA	NO CONFÍA
<b>78 %</b>	<b>59 %</b>	<b>63 %</b>

## 19 MARÍA CORINA MACHADO

CHAVISTAS	OPOSITORES	DE NINGUNO
NO CONFÍA	NO CONFÍA	NO CONFÍA
<b>89 %</b>	<b>55 %</b>	<b>63 %</b>



**VARIABLE**



**Cohesión Política**



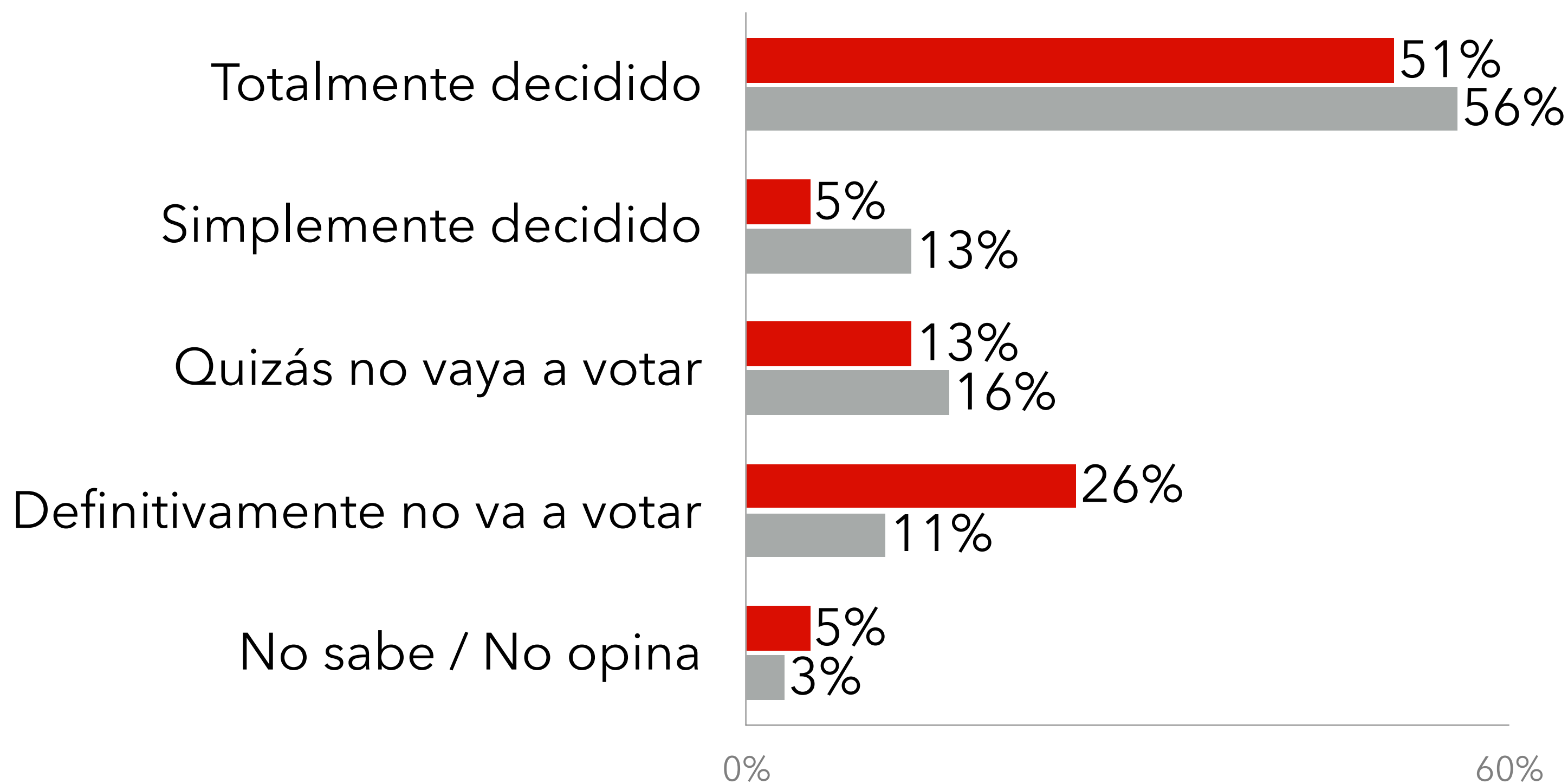
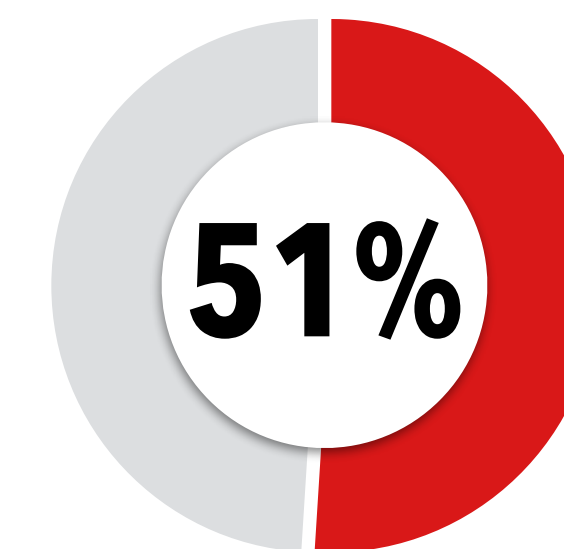
**Elecciones**



¿De no cambiar las reglas electorales actuales, cuánto está usted decidido a votar en las elecciones presidenciales contempladas para el 22 de Abril de 2018?

**TENDENCIA DOMINANTE**

TOTALMENTE DECIDIDOS



**TENDENCIA DOMINANTE POR DEFINICIÓN POLÍTICA**

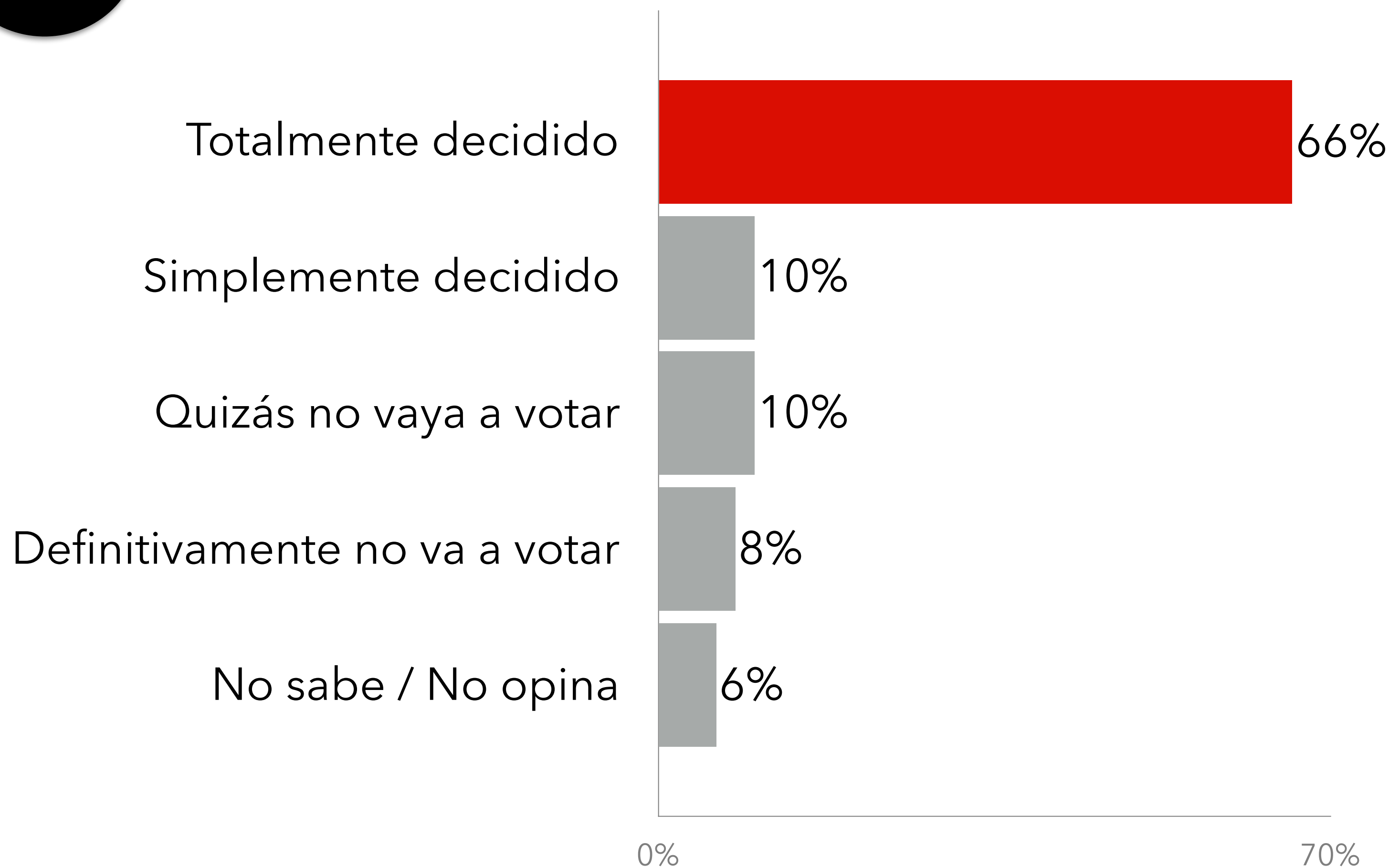
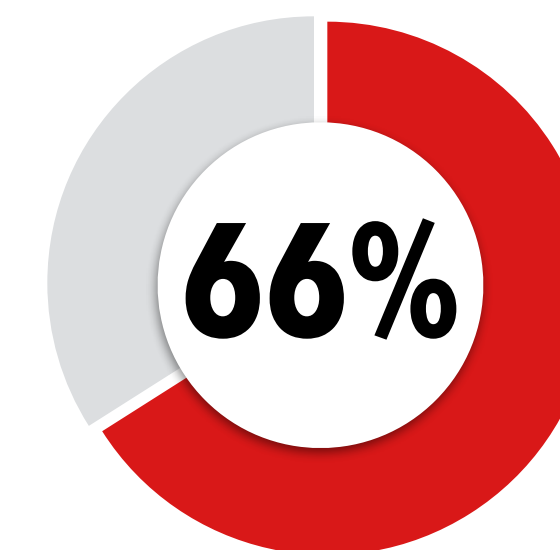


■ Febrero 2018    ■ Diciembre 2017

¿Si por el contrario se aprueban cambios en las reglas electorales, tal como exigen la oposición y más de 20 países, qué tanto está decidido a votar en esas elecciones?

**TENDENCIA DOMINANTE**

TOTALMENTE DECIDIDOS



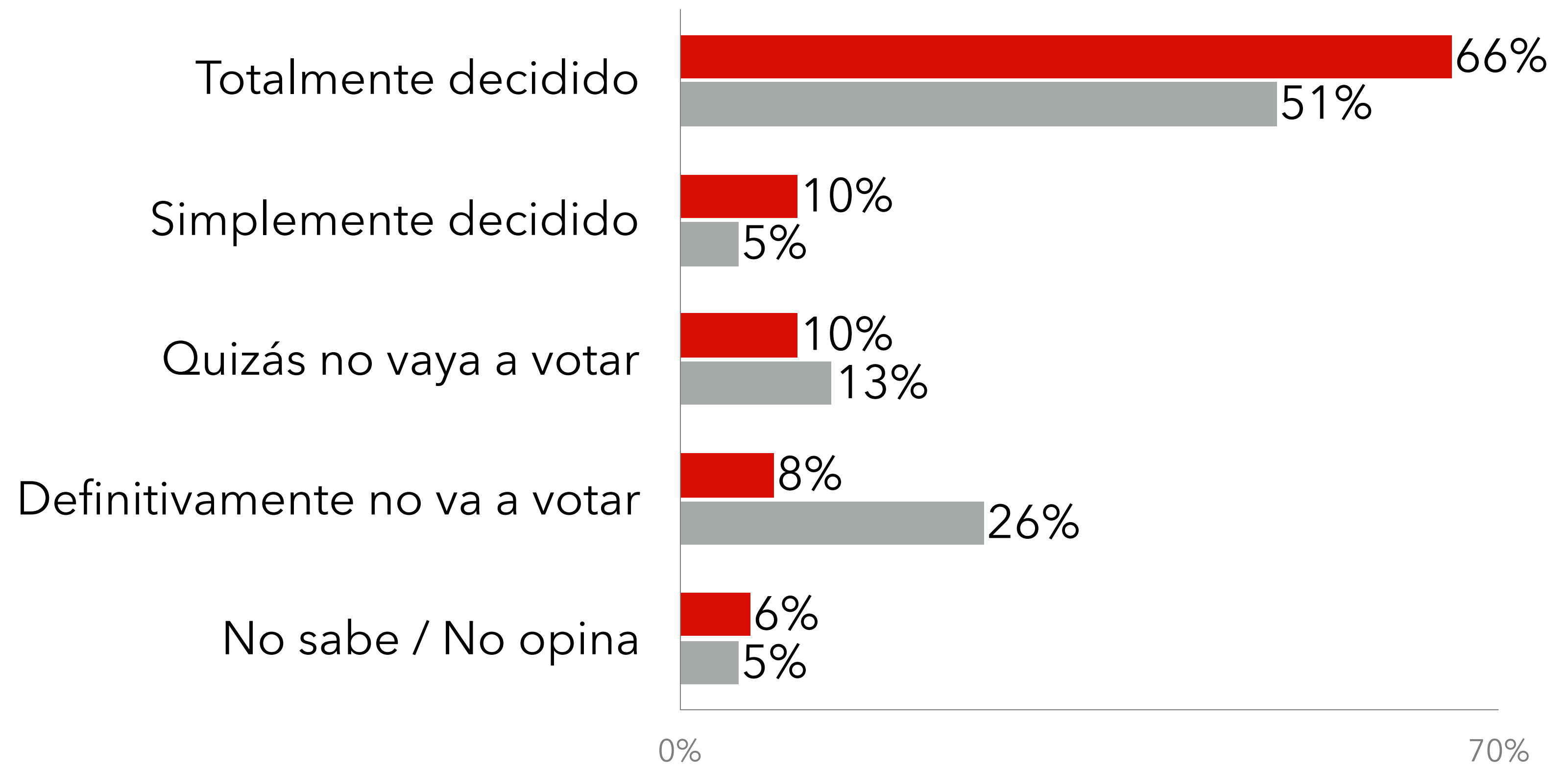
**TENDENCIA DOMINANTE POR DEFINICIÓN POLÍTICA**

CHAVISTAS	OPOSITORES	DE NINGUNO
Totalmente decididos a votar	Totalmente decididos a votar	Totalmente decididos a votar
<b>73 %</b>	<b>75 %</b>	<b>58 %</b>



# GRÁFICO COMPARATIVO

Disposición a votar con las actuales reglas electorales y con nuevas reglas electorales



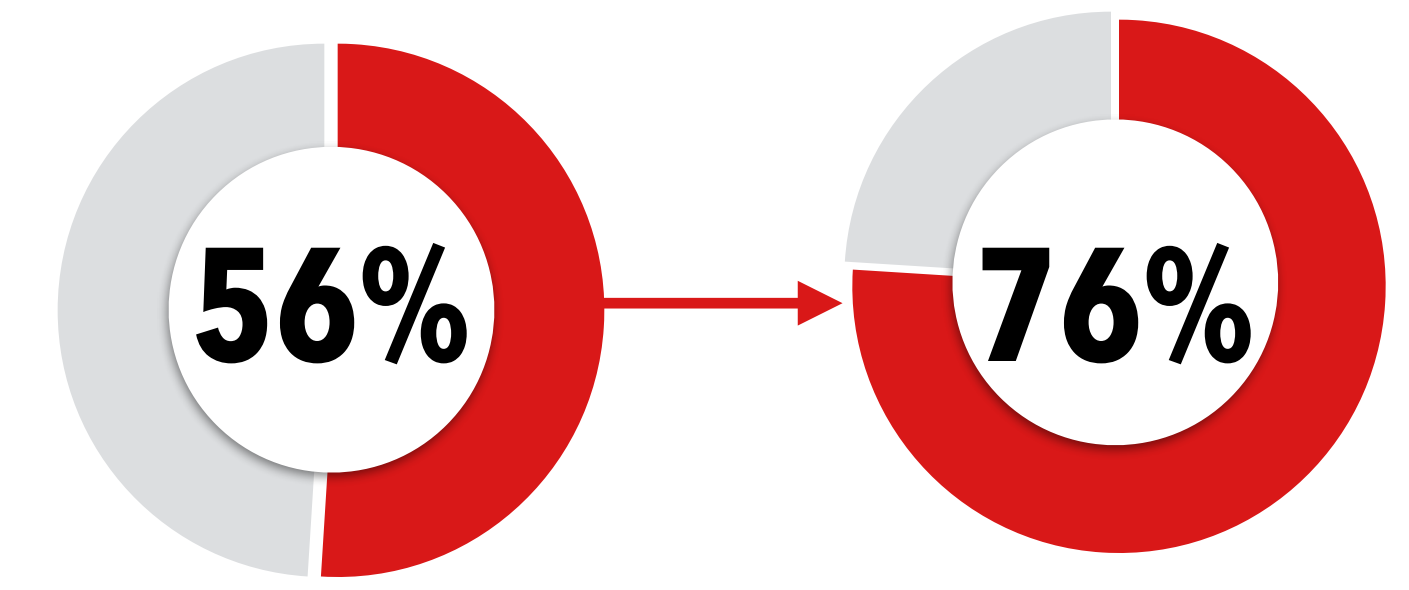
Nuevas reglas electorales      Actuales reglas electorales

## TENDENCIA DOMINANTE

DECIDIDOS A VOTAR

ACTUALES REGLAS

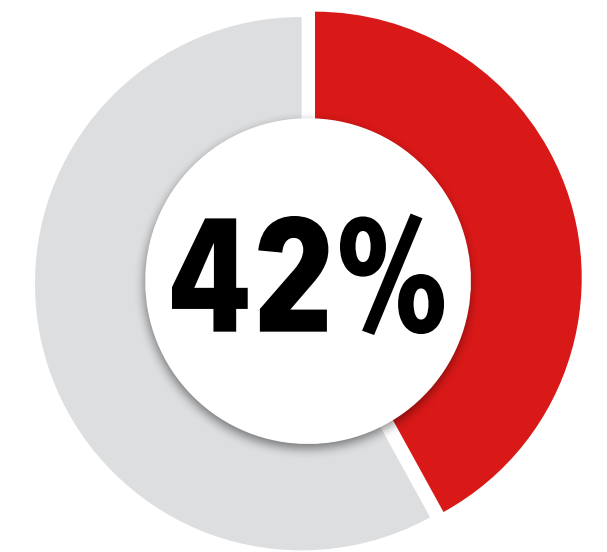
NUEVAS REGLAS



# ¿Si el próximo domingo fuesen las elecciones presidenciales, por quién votaría?

## TENDENCIA DOMINANTE

CANDIDATO ÚNICO DE OPOSICIÓN



Candidato opositor único, no importa quien sea 42%

Nicolás Maduro 27%

Ninguno / No votaría 18%

No sabe / No opina 13%

0% 50%

### TENDENCIA DOMINANTE POR DEFINICIÓN POLÍTICA

**CHAVISTAS**

**OPOSITORES**

**DE NINGUNO**

Nicolás  
Maduro

Candidato  
opositor,  
llámese como  
se llame

Candidato  
opositor,  
llámese como  
se llame

94 %

75 %

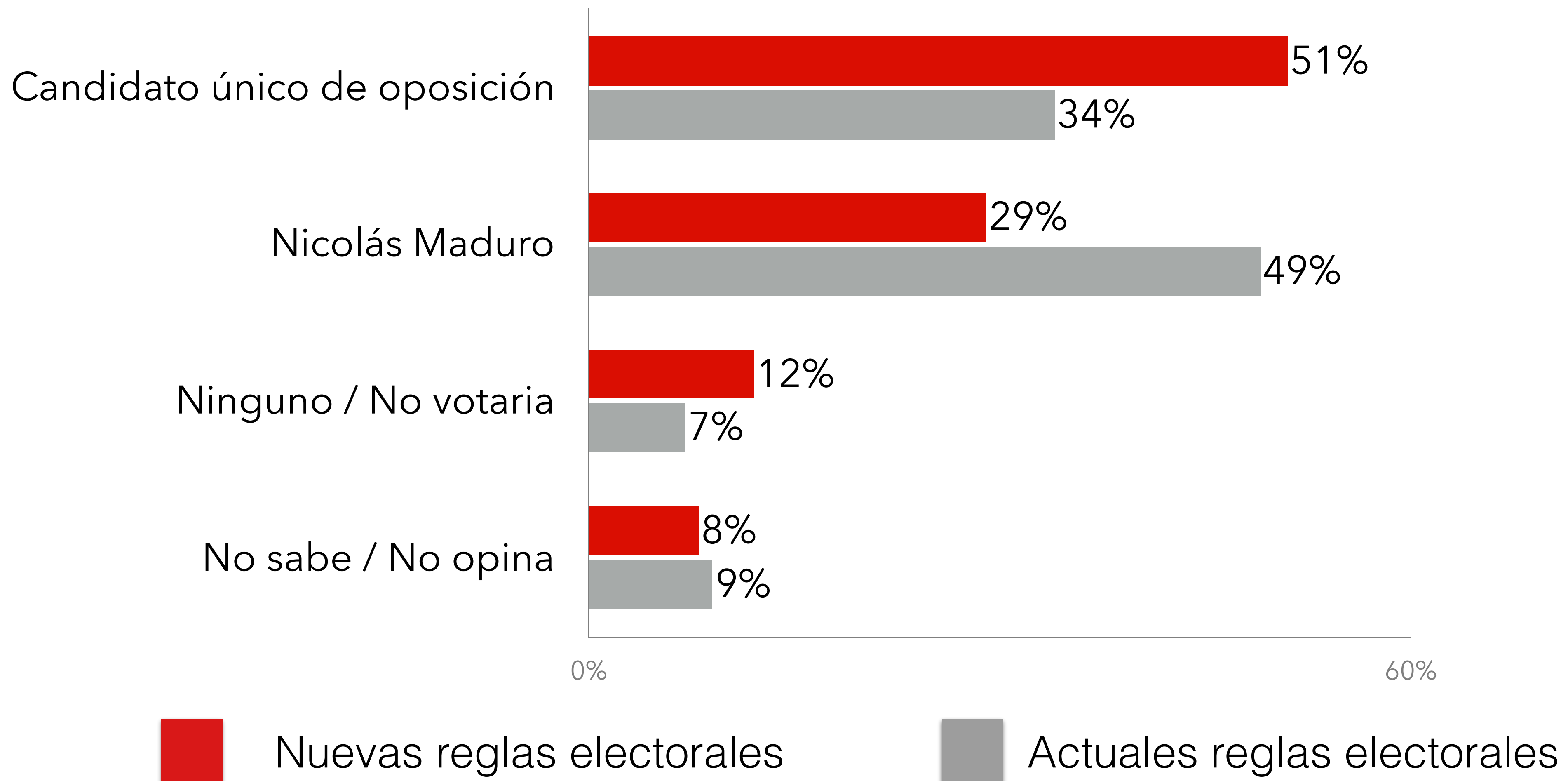
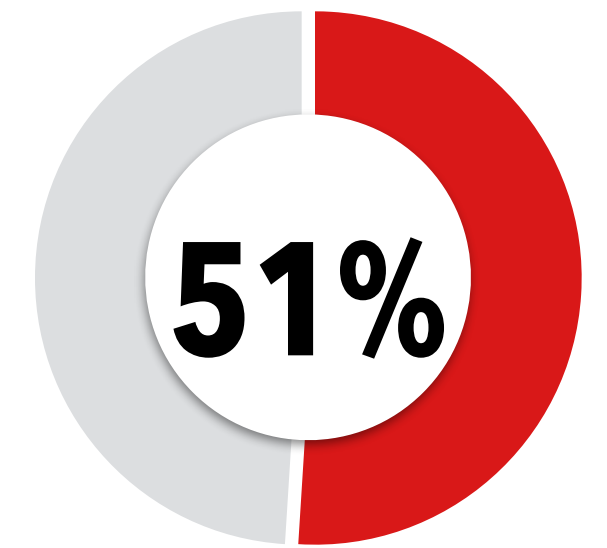
45 %

# OPINAN SÓLO "TOTALMENTE DECIDIDOS A VOTAR"

¿Si el próximo domingo fuesen las elecciones presidenciales, por quién votaría?

## TENDENCIA DOMINANTE

CANDIDATO ÚNICO DE OPOSICIÓN

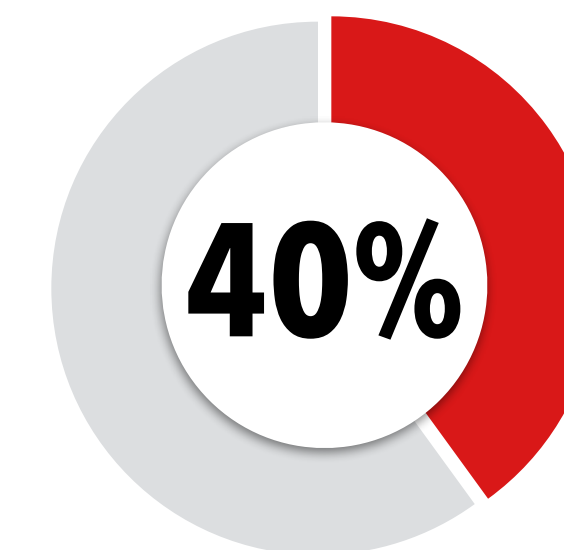


# ESCENARIO CON CANDIDATOS OPOSITORES HABILITADOS

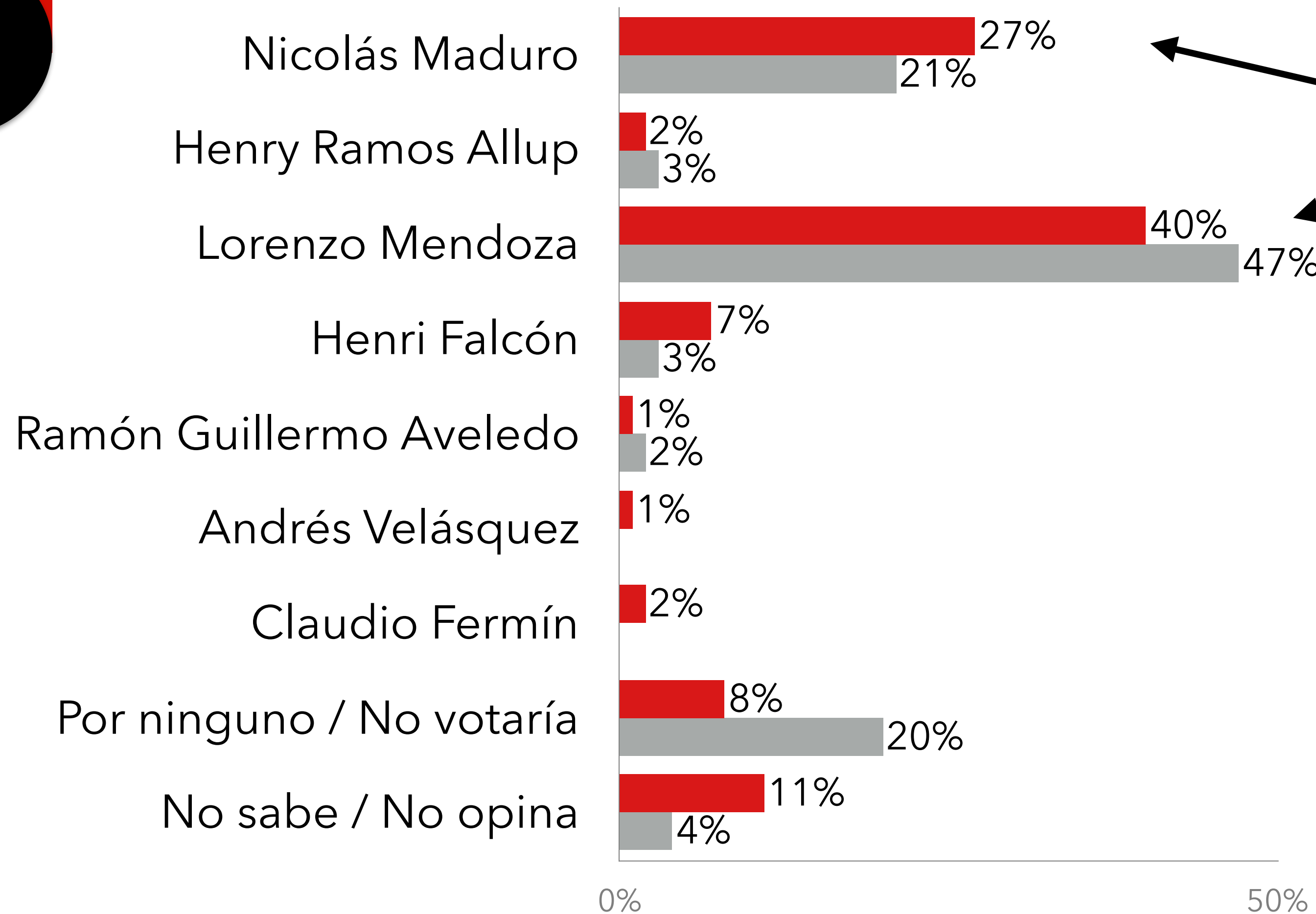
¿Entre estos candidatos, por quién votaría para la Presidencia de la República?

## TENDENCIA DOMINANTE

LORENZO MENDOZA



13 puntos porcentuales de diferencia



■ Febrero 2018    ■ Diciembre 2017

## TENDENCIA DOMINANTE POR DEFINICIÓN POLÍTICA

CHAVISTAS

OPOSITORES

DE NINGUNO

Nicolás  
Maduro

Lorenzo  
Mendoza

Lorenzo  
Mendoza

96 %


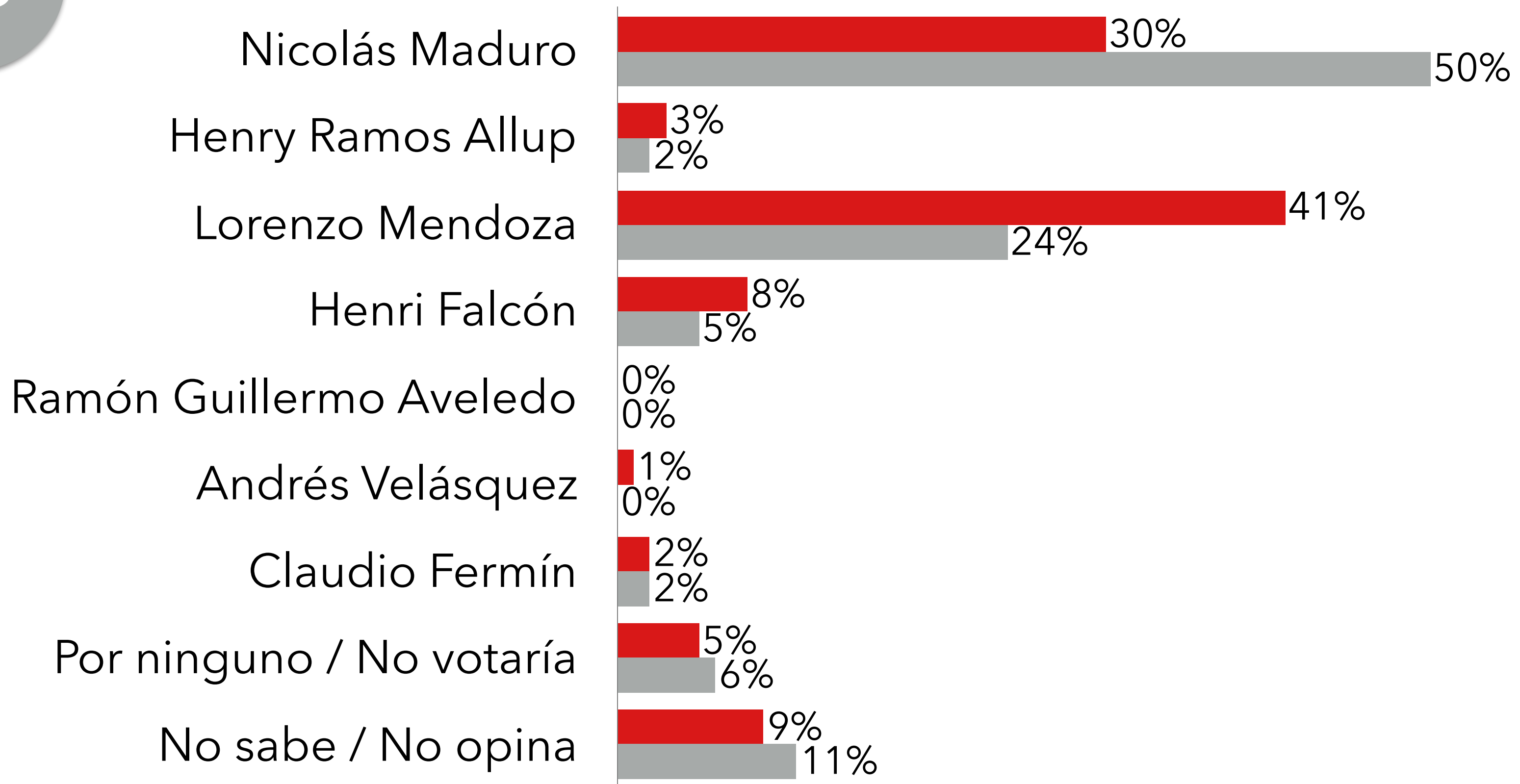
61 %

49 %


# DELIMITACIÓN: OPINAN SÓLO QUIENES ESTAN "TOTALMENTE DECIDIDOS A VOTAR"

¿Y por quién votaría entre estos candidatos...?

23



Nuevas reglas electorales

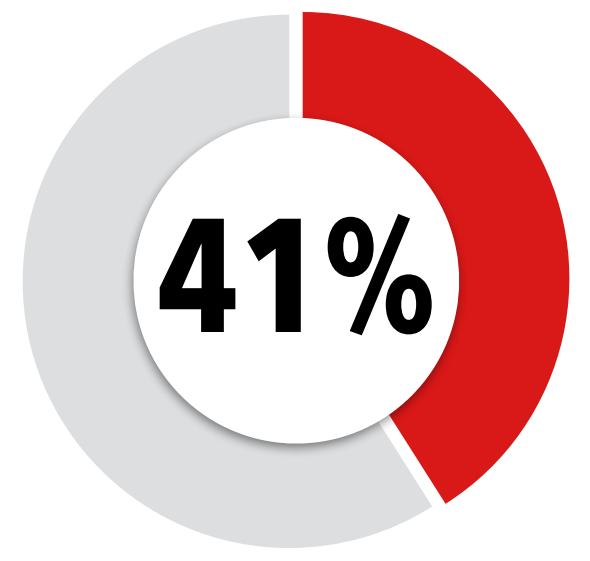
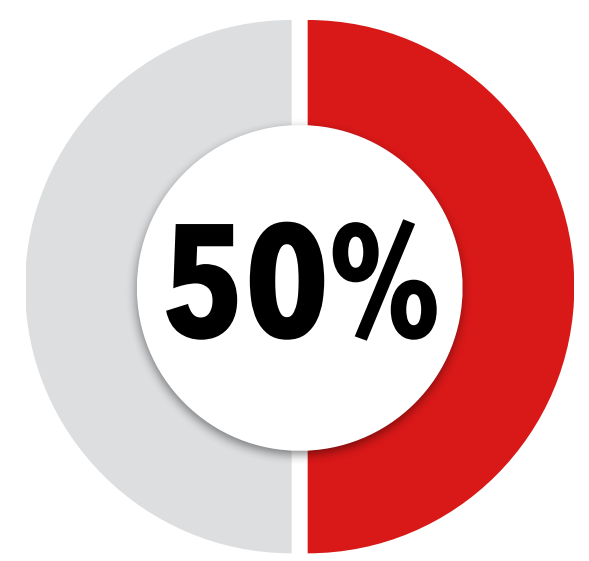


Actuales reglas electorales

## TENDENCIA DOMINANTE

ACTUALES REGLAS  
NICOLÁS MADURO

NUEVAS REGLAS  
LORENZO MENDOZA

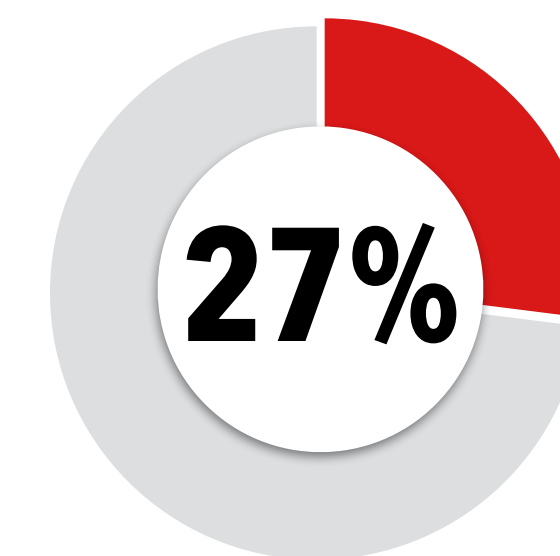


# ESCENARIO CON 3 CANDIDATOS

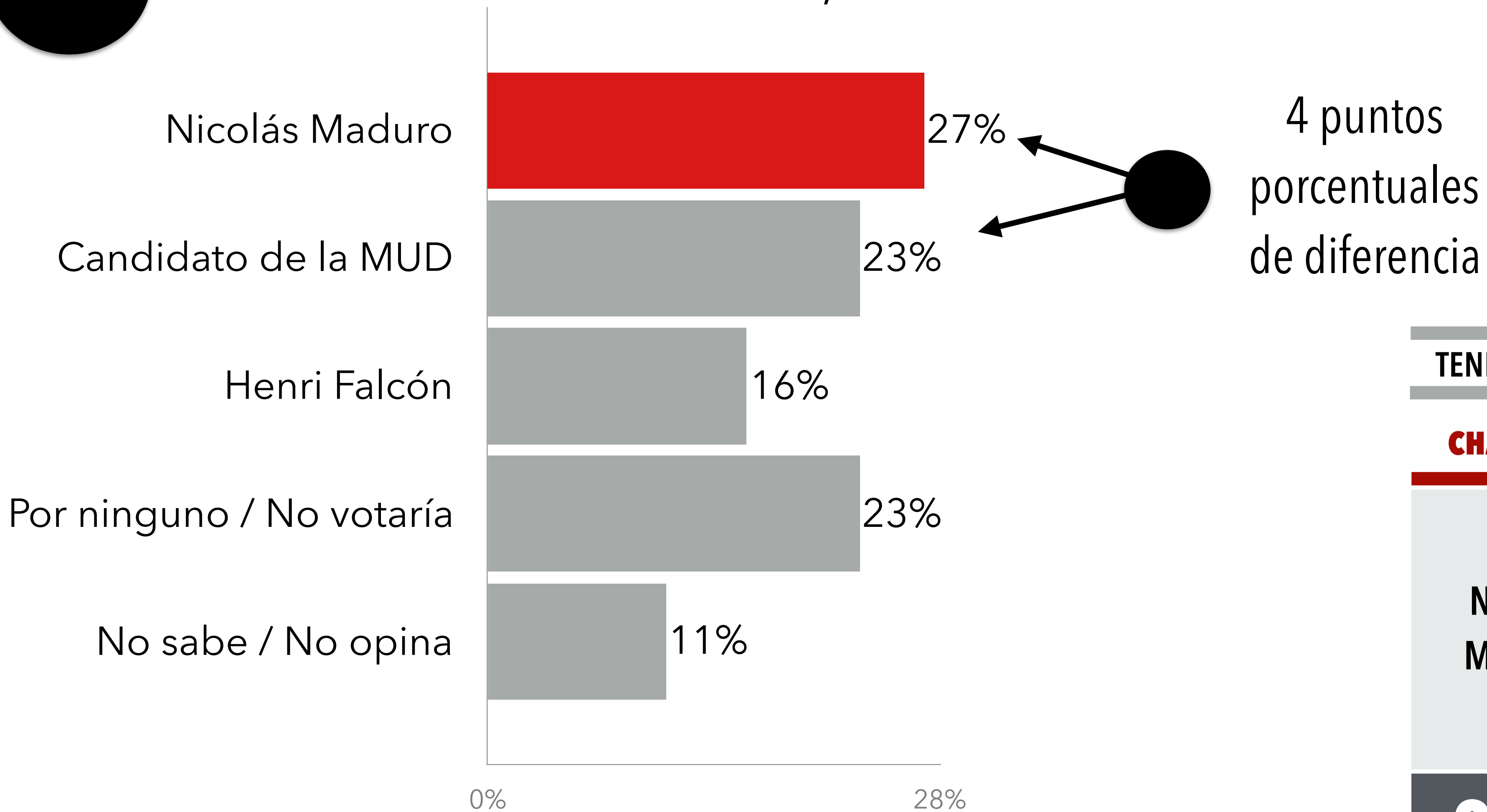
¿Y por quién votaría si los candidatos fuesen solamente Nicolás Maduro, Henri Falcón y el candidato de la MUD, llámese como se llame...?

## TENDENCIA DOMINANTE

NICOLÁS MADURO



24



4 puntos porcentuales de diferencia

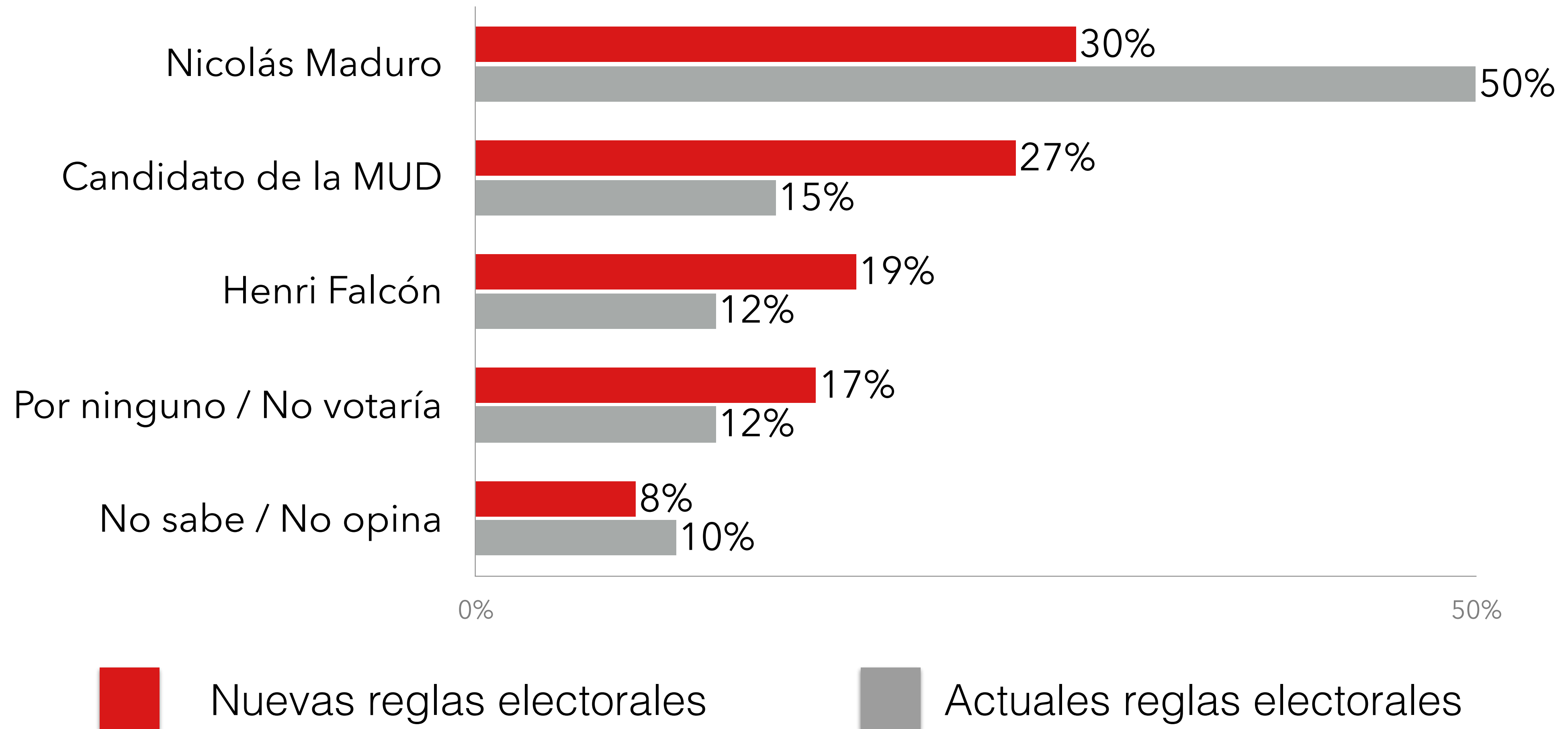
### TENDENCIA DOMINANTE POR DEFINICIÓN POLÍTICA

CHAVISTAS	OPOSITORES	DE NINGUNO
Nicolás Maduro	Candidato de la MUD	Ninguno
<b>95 %</b>	<b>43 %</b>	<b>35 %</b>



# DELIMITACIÓN: OPINAN SÓLO QUIENES ESTAN "TOTALMENTE DECIDIDOS A VOTAR"

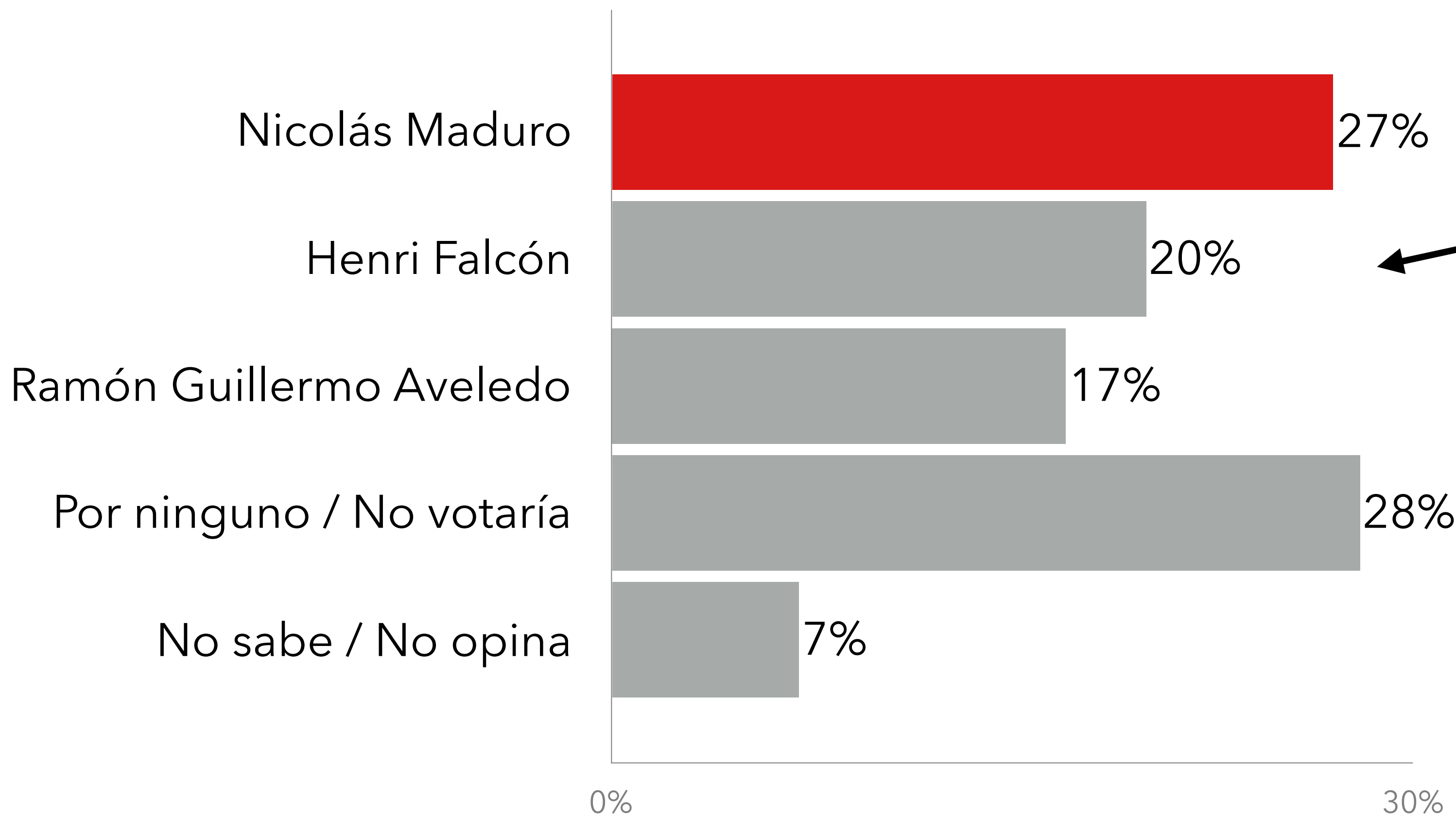
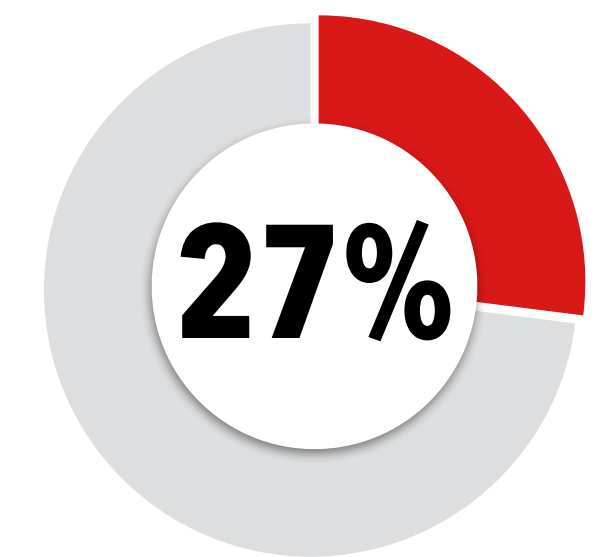
¿Y por quién votaría si los candidatos fuesen solamente Nicolás Maduro, Henri Falcón y el candidato de la MUD, llámese como se llame...?



¿Y por quién votaría si los candidatos fuesen solamente Nicolás Maduro, Henri Falcón y Ramón Guillermo Aveledo como candidato de consenso de la MUD...?

**TENDENCIA DOMINANTE**

NICOLÁS MADURO



7 puntos porcentuales de diferencia

**TENDENCIA DOMINANTE POR DEFINICIÓN POLÍTICA**

CHAVISTAS	OPOSITORES	DE NINGUNO
Nicolás Maduro	Henri Falcón	Ninguno
<b>96 %</b>	<b>37 %</b>	<b>41 %</b>



DATINCORP™

# 6 ESCENARIOS DIFERENTES CON CANDIDATOS POLARIZADOS

¿Y por quién votaría si los candidatos fuesen solamente Nicolás Maduro y...?

<b>26</b>	<b>NICOLÁS MADURO</b> 28 %	<b>VS.</b>	Henry Ramos Allup 18 %	Ninguno 42 %	No opina 11 %
<b>27</b>	<b>NICOLÁS MADURO</b> 28 %	<b>VS.</b>	Andrés Velásquez 19 %	Ninguno 42 %	No opina 11 %
<b>28</b>	Nicolás Maduro 27 %	<b>VS.</b>	<b>LORENZO MENDOZA</b> 52 %	Ninguno 11 %	No opina 10 %
<b>29</b>	Nicolás Maduro 28 %	<b>VS.</b>	<b>HENRI FALCÓN</b> 31 %	Ninguno 31 %	No opina 10 %
<b>30</b>	<b>NICOLÁS MADURO</b> 28 %	<b>VS.</b>	Claudio Fermín 21 %	Ninguno 40 %	No opina 12 %
<b>31</b>	<b>NICOLÁS MADURO</b> 28 %	<b>VS.</b>	Ramón G. Aveledo 22 %	Ninguno 39 %	No opina 11 %



# TENDENCIA DOMINANTE POR DEFINICIÓN POLÍTICA

## POR QUIÉN VOTARÍAN EN ESCENARIOS POLARIZADOS

**26** NICOLÁS MADURO VS. HENRY RAMOS A.

CHAVISTAS	OPOSITORES	DE NINGUNO
NICOLÁS MADURO	NO VOTARÍA	NO VOTARÍA
<b>97 %</b>	<b>60 %</b>	<b>57 %</b>

**27** NICOLÁS MADURO VS. ANDRÉS VELÁSQUEZ

CHAVISTAS	OPOSITORES	DE NINGUNO
NICOLÁS MADURO	NO VOTARÍA	NO VOTARÍA
<b>97 %</b>	<b>62 %</b>	<b>57 %</b>

**28** NICOLÁS MADURO VS. LORENZO MENDOZA

CHAVISTAS	OPOSITORES	DE NINGUNO
NICOLÁS MADURO	LORENZO MENDOZA	LORENZO MENDOZA
<b>96 %</b>	<b>85 %</b>	<b>61 %</b>

**29** NICOLÁS MADURO VS. HENRI FALCÓN

CHAVISTAS	OPOSITORES	DE NINGUNO
NICOLÁS MADURO	HENRI FALCÓN	NO VOTARÍA
<b>97 %</b>	<b>56 %</b>	<b>47 %</b>

**30** NICOLÁS MADURO VS. CLAUDIO FERMÍN

CHAVISTAS	OPOSITORES	DE NINGUNO
NICOLÁS MADURO	NO VOTARÍA	NO VOTARÍA
<b>97 %</b>	<b>59 %</b>	<b>53 %</b>

**31** NICOLÁS MADURO VS. RAMÓN G. AVELEDO

CHAVISTAS	OPOSITORES	DE NINGUNO
NICOLÁS MADURO	NO VOTARÍA	NO VOTARÍA
<b>97 %</b>	<b>56 %</b>	<b>51 %</b>



# 6 ESCENARIOS DIFERENTES CON CANDIDATOS POLARIZADOS Y DONDE OPINAN SÓLO LOS "TOTALMENTE DECIDIDOS A VOTAR" CON ACTUALES REGLAS ELECTORALES

¿Y por quién votaría si los candidatos fuesen solamente  
Nicolás Maduro y...?

<b>26</b>	<b>NICOLÁS MADURO 52 %</b>	<b>vs.</b>	Henry Ramos Allup 10 %	Ninguno 29 %	No opina 9 %
<b>27</b>	<b>NICOLÁS MADURO 52 %</b>	<b>vs.</b>	Andrés Velásquez 9 %	Ninguno 31 %	No opina 8 %
<b>28</b>	<b>NICOLÁS MADURO 50 %</b>	<b>vs.</b>	Lorenzo Mendoza 34 %	Ninguno 9 %	No opina 8 %
<b>29</b>	<b>NICOLÁS MADURO 51 %</b>	<b>vs.</b>	Henri Falcón 23 %	Ninguno 18 %	No opina 8 %
<b>30</b>	<b>NICOLÁS MADURO 51 %</b>	<b>vs.</b>	Claudio Fermín 11 %	Ninguno 30 %	No opina 7 %
<b>31</b>	<b>NICOLÁS MADURO 51 %</b>	<b>vs.</b>	Ramón G. Avelledo 11 %	Ninguno 30 %	No opina 7 %

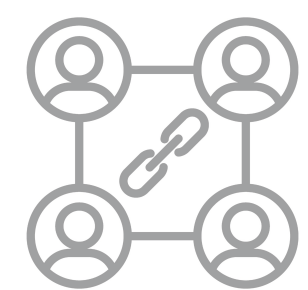
**6 ESCENARIOS DIFERENTES CON CANDIDATOS POLARIZADOS  
Y DONDE OPINAN SÓLO LOS "TOTALMENTE DECIDIDOS A VOTAR"  
CON NUEVAS REGLAS ELECTORALES SUGERIDAS POR OPOSICIÓN**

¿Y por quién votaría si los candidatos fuesen solamente  
Nicolás Maduro y...?

<b>26</b>	<b>NICOLÁS MADURO 31 %</b>	<b>VS.</b>	Henry Ramos Allup 20 %	Ninguno 41 %	No opina 8 %
<b>27</b>	<b>NICOLÁS MADURO 30 %</b>	<b>VS.</b>	Andrés Velásquez 20 %	Ninguno 43 %	No opina 6 %
<b>28</b>	Nicolás Maduro 30 %	<b>VS.</b>	<b>LORENZO MENDOZA 54 %</b>	Ninguno 10 %	No opina 6 %
<b>29</b>	Nicolás Maduro 31 %	<b>VS.</b>	<b>HENRI FALCÓN 35 %</b>	Ninguno 28 %	No opina 6 %
<b>30</b>	<b>NICOLÁS MADURO 31 %</b>	<b>VS.</b>	Claudio Fermín 21 %	Ninguno 43 %	No opina 6 %
<b>31</b>	<b>NICOLÁS MADURO 31 %</b>	<b>VS.</b>	Ramón G. Aveledo 21 %	Ninguno 43 %	No opina 6 %



**VARIABLE**



**Cohesión Política**

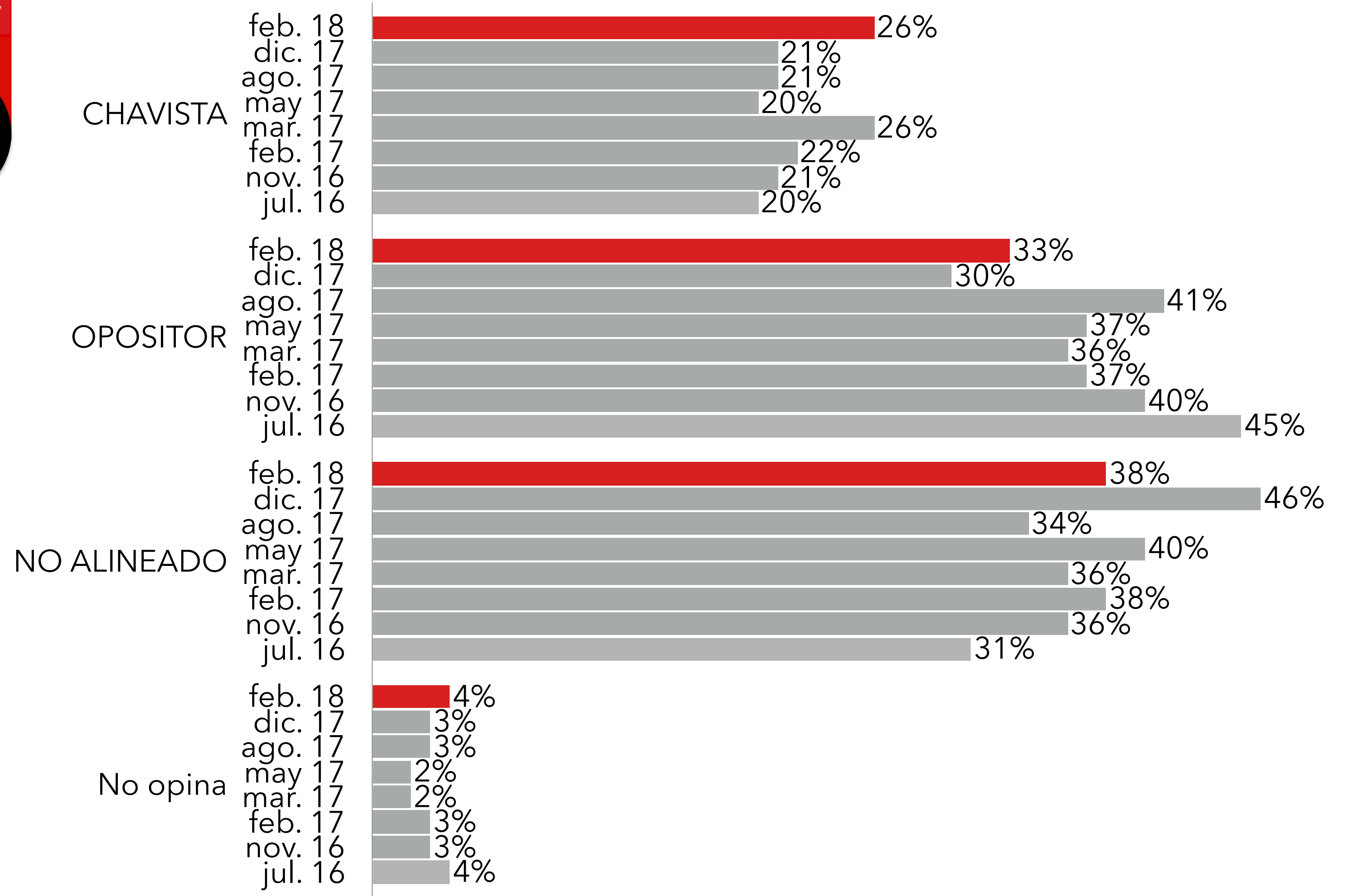
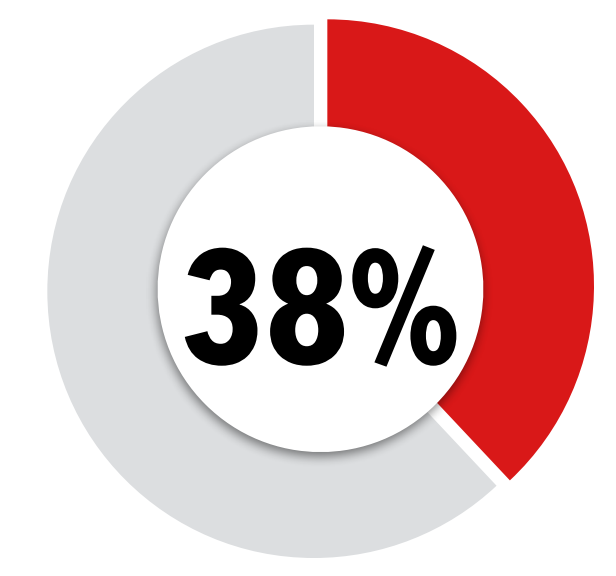


**Tendencias Políticas**

# De acuerdo a su definición política, usted se considera...

## TENDENCIA DOMINANTE

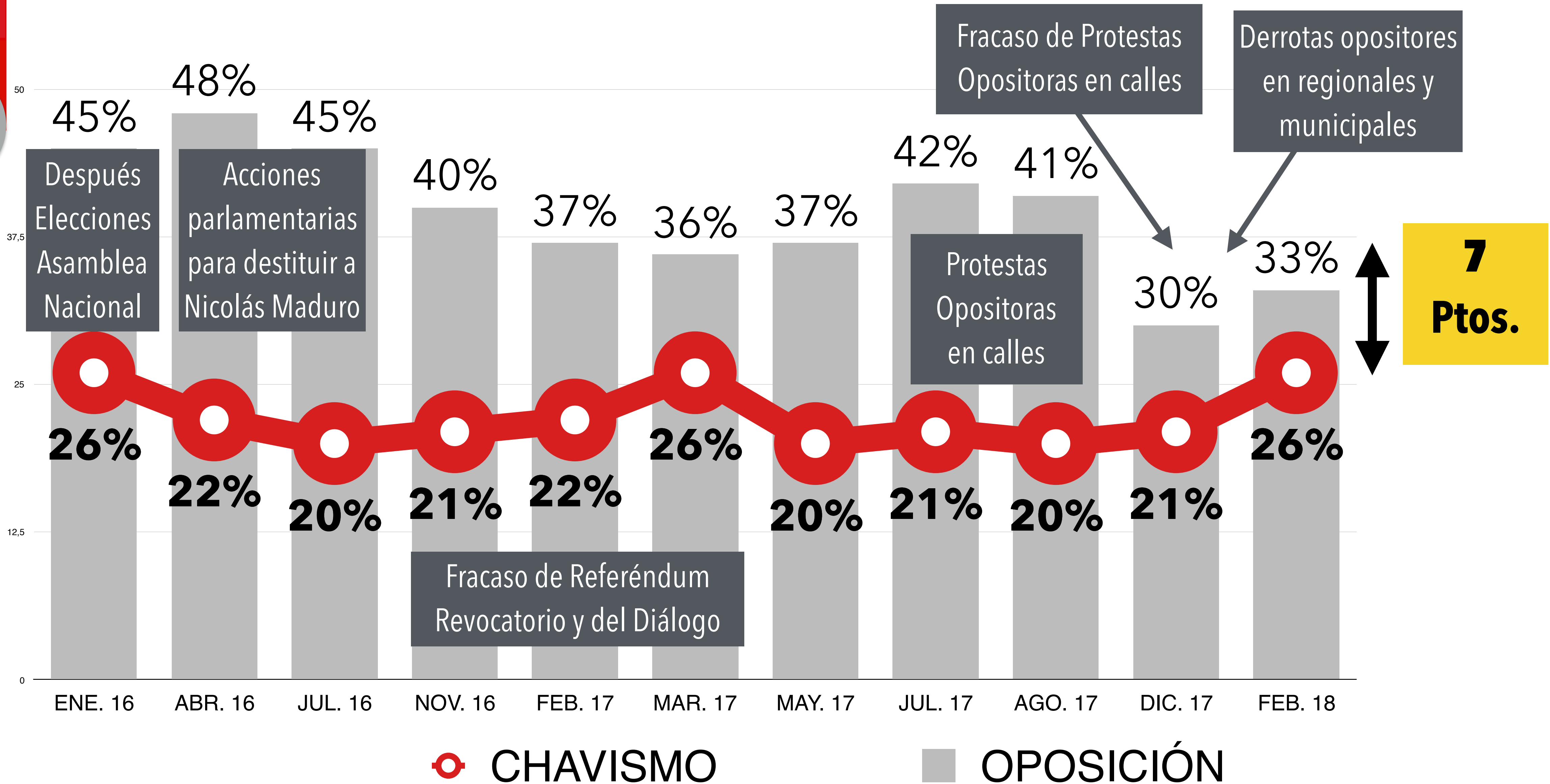
NO ALINEADO



0% 50%



# Evolución de la identificación de los venezolanos por bloques políticos



**7 Ptos.**



MUCHAS GRACIAS